

Ramverk för lärande & uppföljning Nära Vård – Vårdsamverkan Skåne

Gemensam uppföljning
God och Nära vård
Vårdsamverkan Skåne

Inledning

- De skånska kommunerna och Region Skåne har gemensamt tagit fram en målbild för utveckling av God och nära vård i Skåne
- Skånes gemensamma målbild och handlingsplan avseende god och nära vård vilar på tre ben:
 - ❖ Avtal om ansvarsfördelning och utveckling avseende hälso- och sjukvården i Skåne mellan Region Skåne och de skånska kommunerna
 - ❖ Den nationella överenskommelsen för god och nära vård
 - ❖ Delar av Region Skånes arbete med nära vård inom Framtidens hälsosystem, där arbete sker gemensamt mellan region och kommuner



Rapporten



Rapport om uppföljning avseende 2025 inom Vårdsamverkan Skåne.



Syftet med rapporten är att beskriva några uppföljningsindikatorer av betydelse för förflyttningen till en Nära vård inom Vårdsamverkan



Rapporten är en del i arbetet med en samlad systematisk uppföljning och förutom indikatorer beskrivs även fortsatt arbete med modell för uppföljning i rapporten.



Genom en årlig återkoppling och redovisning för Vårdsamverkan av genomförd uppföljning och analys ges underlag för fortsatt utvecklingsarbete samt förutsättningar för prioriteringar av identifierade behov.



Det saknas ännu gemensamt framtagna indikatorer i Skåne varför rapporten visar nationellt framtagna statistik.

Instruktion och läsanvisning


- Resultatet är sammanställt på länsnivå och redogör för resultat år 2025 (om inget annat anges)
- Datakälla finns för valda indikatorer och länk finns i anslutning till varje specifikt resultat
- Delregionerna analyserar resultatet på lokal nivå

Innehåll

- Bilderna 6 – 46 visar indikatorer avseende bakgrundsfaktorer och förflyttningar Nära vård
- Bilderna 47 – 59 visar uppföljning av styrdokument
- Bilderna 60 - 61 beskriver aktiviteter i uppdraget under 2025

Indikatorbaserad uppföljning Nära vård


- **Omfattning**
- Förflyttning till en god och nära vård
- Gemensamma styrdokument
- **Samverkan**
- Urvalet av indikatorer har utgått från dess betydelse för samverkan
- **Urval**
- Resultat finns för Skåne
- Tillgängliga datakällor
- Kvalitet
- Kvantitet



Bakgrund – grundläggande faktorer

Bakgrundsfaktorer

- Indikatorer och centrala mått
- Andel i befolkningen som är 0-19 år
- Andel i befolkningen som är 80 år eller äldre
- Medellivslängd kvinnor och män



Delregion/kommun	2025
Nordväst	
Helsingborg	23,2
Klippan	21,9
Båstad	19,8
Bjuv	25
Höganäs	22,4
Åstorp	26,7
Ängelholm	22,2
Örkelljunga	21,7
Landskrona	23,5
Svalöv	24,8
Sydväst	
Vellinge	25,8
Svedala	28,8
Trelleborg	23,1

Delregion/kommun	2025
Mellersta	
Lund	20,4
Staffanstorps	28,5
Eslöv	24,8
Hörby	21,7
Lomma	27,7
Burlöv	25,9
Höör	24,6
Kävlinge	26,6
Malmö	
Malmö	22,5

Delregion/kommun	2025
Nordöst	
Kristianstad	22,8
Bromölla	22,2
Hässleholm	22,3
Osby	22,2
Perstorp	24
Östra Göinge	23,2
Sydöst	
Ystad	20,5
Sjöbo	21,7
Tomelilla	21,3
Simrishamn	17,1
Skurup	24

Andel i befolkningen som är 0-19 år 2025. Riket 22,4, Skåne 23

Vårdsamverkan Skåne
vardsamverkanskane.se

Delregion/kommun	2025
Nordväst	
Helsingborg	5,9
Klippan	6,9
Båstad	10,3
Bjuv	5,3
Höganäs	9
Åstorp	5,4
Ängelholm	8
Örkelljunga	7,3
Landskrona	6,3
Svalöv	5,3
Sydväst	
Vellinge	8,5
Svedala	5,4
Trelleborg	6,8

Delregion/kommun	2025
Mellersta	
Lund	5,6
Staffanstorps	6,8
Eslöv	5,9
Hörby	7
Lomma	8,8
Burlöv	5,1
Höör	6,5
Kävlinge	6,3
Malmö	
Malmö	4,4

Delregion/kommun	2025
Nordöst	
Kristianstad	7,3
Bromölla	7,9
Hässleholm	8,1
Osby	9
Perstorp	7,2
Östra Göinge	7,6
Sydöst	
Ystad	8,9
Sjöbo	6,8
Tomelilla	8,1
Simrishamn	11
Skurup	5,9

**Andel i befolkningen som är 80 år eller äldre år 2025.
Riket 6,4, Skåne 6,2**

Vårdsamverkan Skåne
vardsamverkanskane.se

Medellivslängd 2025

- Medellivslängd kvinnor:
 - Skåne: 84,9 år
 - Riket: 85,1


- Medellivslängd män:
 - Skåne: 81,6 år
 - Riket: 81,8 år

Källor

- Bild 8 Kolada [Jämföraren - Kolada](#) (Antal invånare 0-19 år den 31/12 dividerat med antal invånare totalt den 31/12. Källa: SCB)
- Bild 9 Kolada [Jämföraren - Kolada](#) (Antal invånare 80+ år 31/12 dividerat med antal invånare totalt 31/12. Källa: SCB.
- Bild 10 Kolada [Jämföraren - Kolada](#) Medellivslängd kvinnor/män, år. Medellivslängd under ett fem-årsintervall (dvs. ett medelvärde för året man kollar på och fem år bakåt) för kvinnor/män folkbokförda i Sverige. Detta innebär att om man kollar på till exempel 2023 visas ett medelvärde för period 2019-2023. Källa: SCB.

Förflyttning mot en god och nära vård

- Från fokus på organisation till fokus på person och relation
- Från invånare och patienter som passiva mottagare – till aktiva medskapare
- Från reaktiv till proaktiv och hälsofrämjande
- Från isolerade vård- och omsorgsinsatser till samordnade insatser utifrån personens fokus



Från fokus på organisation till fokus på person och relation

- Tillgänglighet – medicinsk bedömning inom tre dagar, primärvård, läkare
- Brukarbedömning särskilt boende äldreomsorg - läkare vid behov
- Oplanerade återinskrivningar bland äldre
- Patientupplevd kvalitet avseende kontinuitet och koordinering i primärvården



Illustration från SKR

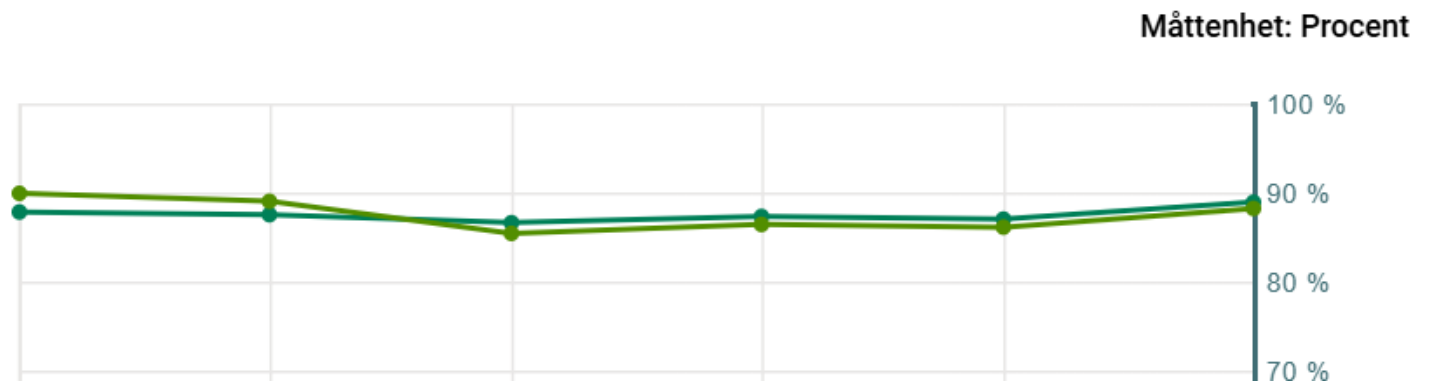
Medicinsk bedömning inom tre dagar i primärvård genomförd av läkare

Önskat värde:
↑ Högt

Andel medicinska bedömningar genomförda av läkare i primärvård inom tre dagar



Ta bort	Enheter	↑↓	December 2025 ↓
✕	Skåne	>	88,9 %
✕	Riket	>	88,2 %



Delregion/kommun	2025
Nordväst	
Helsingborg	53
Klippan	44
Båstad	56
Bjuv	37
Höganäs	63
Åstorp	57
Ängelholm	60
Örkelljunga	69
Landskrona	62
Svalöv	45
Sydväst	
Vellinge	68
Svedala	65
Trelleborg	62

Delregion/kommun	2025
Mellersta	
Lund	65
Staffanstorps	76
Eslöv	61
Hörby	61
Lomma	50
Burlöv	-
Höör	60
Kävlinge	64
Malmö	
Malmö	62

Delregion/kommun	2025
Nordöst	
Kristianstad	54
Bromölla	49
Hässleholm	46
Osby	69
Perstorp	44
Östra Göinge	72
Sydöst	
Ystad	50
Sjöbo	47
Tomelilla	35
Simrishamn	54
Skurup	52

**Brukarbedömning särskilt boende äldreomsorg -
läkare vid behov, andel (%) Riket 51**

Vårdsamverkan Skåne
vardsamverkanskane.se

Delregion Nordväst 2024

Oplanerade återinskrivningar bland äldre Önskat värde: lågt

2023

● Landskrona, Kön, totalt	14,39
● Svalöv, Kön, totalt	14,14
● Åstorp, Kön, totalt	13,07
● Skåne (region/län), Kön, totalt	12
● Båstad, Kön, totalt	11,43
● Klippan, Kön, totalt	8,99
● Ängelholm, Kön, totalt	8,97
● Örkelljunga, Kön, totalt	10,43
● Helsingborg, Kön, totalt	10,14
● Bjuv, Kön, totalt	13,1
● Höganäs, Kön, totalt	10,32
● Riket, Kön, totalt	8,84
Total	135,82

2024

● Landskrona, Kön, totalt	15,81
● Svalöv, Kön, totalt	11,43
● Åstorp, Kön, totalt	10,36
● Skåne (region/län), Kön, totalt	11,81
● Båstad, Kön, totalt	9,5
● Klippan, Kön, totalt	11,27
● Ängelholm, Kön, totalt	9,43
● Örkelljunga, Kön, totalt	9,22
● Helsingborg, Kön, totalt	9,06
● Bjuv, Kön, totalt	9,82
● Höganäs, Kön, totalt	9,95
● Riket, Kön, totalt	8,91
Total	126,57

Delregion Sydväst 2024

Oplanerade återinskrivningar bland äldre

Önskat värde: lågt

2023

● Skåne (region/län), Kön, totalt	12
● Svedala, Kön, totalt	13,28
● Vellinge, Kön, totalt	9,74
● Trelleborg, Kön, totalt	10,11
● Riket, Kön, totalt	8,84
Total	53,97

2024

● Skåne (region/län), Kön, totalt	11,81
● Svedala, Kön, totalt	8,14
● Vellinge, Kön, totalt	11,15
● Trelleborg, Kön, totalt	9,62
● Riket, Kön, totalt	8,91
Total	49,63

Delregion Mellersta 2024

Oplanerade återinskrivningar bland äldre

Önskat värde: lågt

2023

● Burlöv, Kön, totalt	13,85
● Höör, Kön, totalt	13,85
● Eslöv, Kön, totalt	13,8
● Hörby, Kön, totalt	14,93
● Kävlinge, Kön, totalt	12,6
● Skåne (region/län), Kön, totalt	12
● Lund, Kön, totalt	11,54
● Lomma, Kön, totalt	9,16
● Staffanstorps, Kön, totalt	9,25
● Riket, Kön, totalt	8,84
Total	119,82

2024

● Burlöv, Kön, totalt	15,54
● Höör, Kön, totalt	14,37
● Eslöv, Kön, totalt	11,68
● Hörby, Kön, totalt	12,27
● Kävlinge, Kön, totalt	12,57
● Skåne (region/län), Kön, totalt	11,81
● Lund, Kön, totalt	11,3
● Lomma, Kön, totalt	9,01
● Staffanstorps, Kön, totalt	12,53
● Riket, Kön, totalt	8,91
Total	119,99

Delregion Malmö 2024

Oplanerade återinskrivningar bland äldre

Önskat värde: lågt

2023

● Malmö, Kön, totalt	13,96
● Skåne (region/län), Kön, totalt	12
● Riket, Kön, totalt	8,84
Total	34,8

2024

● Malmö, Kön, totalt	14,06
● Skåne (region/län), Kön, totalt	11,81
● Riket, Kön, totalt	8,91
Total	34,78

Delregion Nordost 2024

Oplanerade återinskrivningar bland äldre

Önskat värde: lågt

2023

● Skåne (region/län), Kön, totalt	12
● Östra Göinge, Kön, totalt	9,73
● Kristianstad, Kön, totalt	10,41
● Bromölla, Kön, totalt	11,43
● Hässleholm, Kön, totalt	8,94
● Osby, Kön, totalt	8,57
● Riket, Kön, totalt	8,84
● Perstorp, Kön, totalt	9,28
Total	79,2

2024

● Skåne (region/län), Kön, totalt	11,81
● Östra Göinge, Kön, totalt	10,59
● Kristianstad, Kön, totalt	9,72
● Bromölla, Kön, totalt	7,75
● Hässleholm, Kön, totalt	10,73
● Osby, Kön, totalt	11,4
● Riket, Kön, totalt	8,91
● Perstorp, Kön, totalt	7,64
Total	78,55

Delregion Sydöst 2024

Oplanerade återinskrivningar bland äldre

Önskat värde: lågt

2023

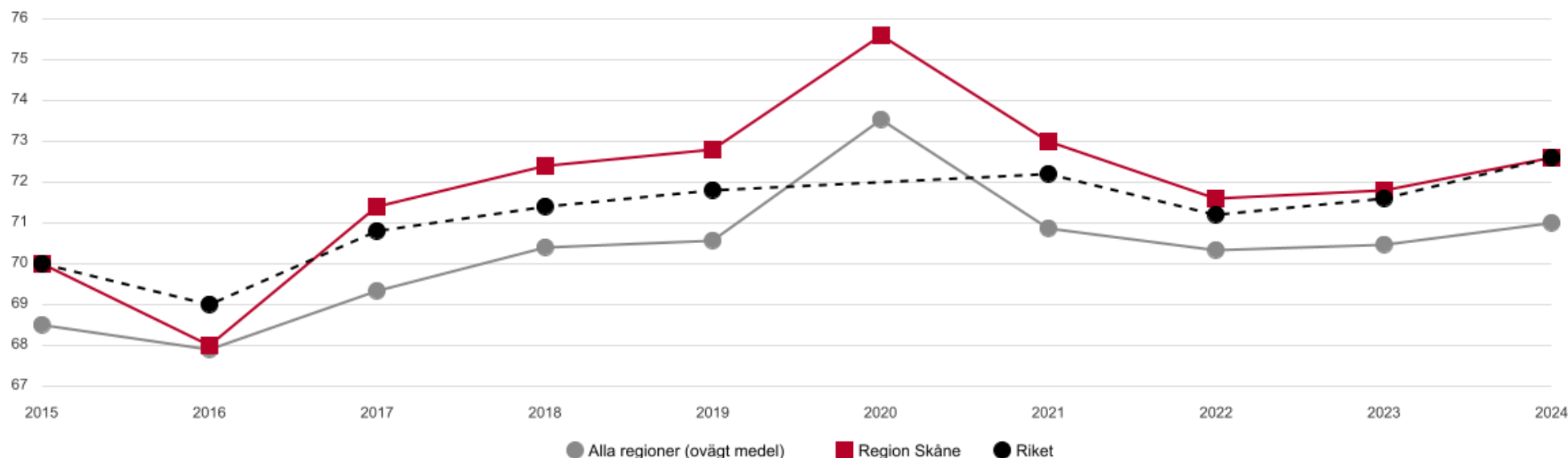
● Skåne (region/län), Kön, totalt	12
● Skurup, Kön, totalt	16,22
● Tomelilla, Kön, totalt	15,23
● Ystad, Kön, totalt	16,5
● Simrishamn, Kön, totalt	14,09
● Sjöbo, Kön, totalt	13,5
● Riket, Kön, totalt	8,84
Total	96,38

2024

● Skåne (region/län), Kön, totalt	11,81
● Skurup, Kön, totalt	15,82
● Tomelilla, Kön, totalt	15,27
● Ystad, Kön, totalt	12,59
● Simrishamn, Kön, totalt	16,09
● Sjöbo, Kön, totalt	10,93
● Riket, Kön, totalt	8,91
Total	91,42

Patientupplevd kvalitet avseende kontinuitet och koordinering i primärvården, index

Patientupplevd kvalitet avseende kontinuitet och koordinering i primärvården, index. Källa Kolada



● Riket	73
■ Region Skåne	73
● Alla regioner (ovägt medel)	71

Källor

Bild 14 Vården i siffror [Medicinsk bedömning inom tre dagar i primärvård, läkare](#) (Indikatorn visar andelen medicinska bedömningar som genomfördes i primärvården inom tre dagar från det att beslut tagits om att vård ska ske. Indikatorn redovisar medicinska bedömningar som gjorts i samband med besök, distansbesök, hembesök och är ett sätt att mäta tillgänglighet till vård och behandling.)

Bild 15 Kolada [Jämföraren – Kolada](#) (Antal personer i åldrarna 65 år och äldre som uppgett "Mycket lätt" eller "Ganska lätt" på frågan "Hur lätt eller svårt är det att få träffa läkare vid behov?" dividerat med samtliga personer i åldrarna 65 år och äldre i särskilt boende som besvarat undersökningen av äldres uppfattning. "Vet ej/Ingen åsikt" är exkluderade ur nämnaren. Källa: Undersökningen av äldres uppfattning om kvaliteten i hemtjänst och äldreboenden, Socialstyrelsen.

Bild 16-21 [Oplanerade återinskrivningar bland äldre – Socialstyrelsen](#)

Bild 22 Kolada [Jämföraren – Kolada](#) Dimensionen avser att belysa patientens upplevelser av vårdens förmåga till kontinuitet och koordinering. Alltså hur väl patientens vård samordnas internt och externt. Parametrar som följs upp är hur patienten upplever personalens förmåga att samarbeta med varandra i relation till patienten. Dimensionen innehåller även uppföljning av patientönskan, avseende kontinuitet. Nationellt gemensamma undersökningar sker vartannat år (ojämna år), i mellanåren kan regionerna av egen vilja välja att delta. Källa: SKR:s Nationella patientenkät

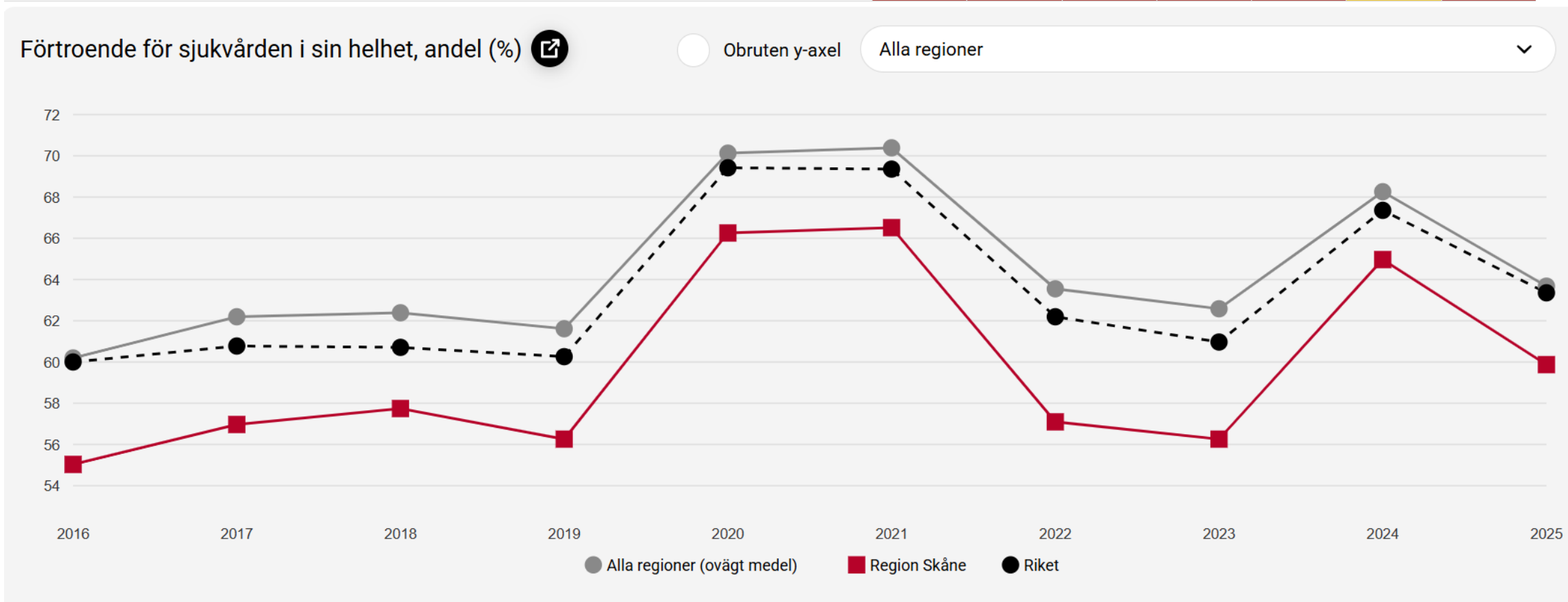
Från invånare och patienter som passiva mottagare – till aktiva medskapare

- Förtroende för sjukvården i sin helhet
- Invånare 65+ som varit mottagare av kommunal hemsjukvård
- Patientupplevd kvalitet avseende delaktighet och involvering i primärvården
- Äldre med läkemedel som bör undvikas, hemsjukvård



Illustration från SKR

Nyckeltal	2019	2020	2021	2022	2023	2024	2025
Förtroende för sjukvården i sin helhet, andel (%)	56	66	66	57	56	65	60



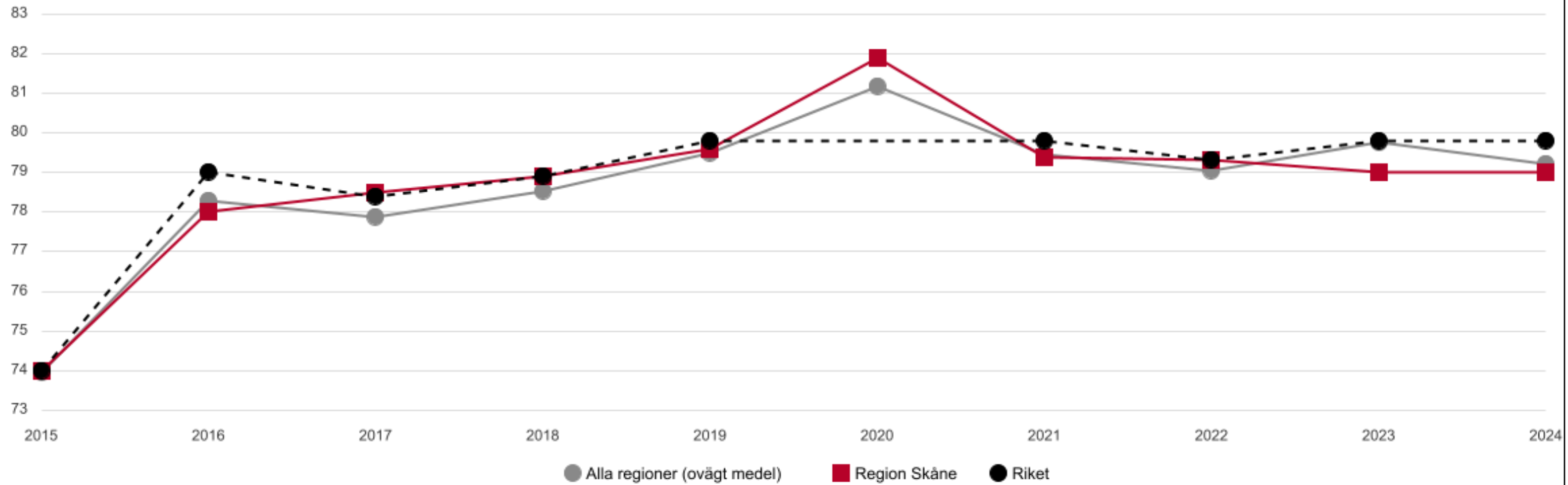
Delregion/kommun	2024
Nordväst	
Helsingborg	11,3
Klippan	10,2
Båstad	8,8
Bjuv	10,5
Höganäs	6,3
Åstorp	9,3
Ängelholm	15,3
Örkelljunga	10,4
Landskrona	8,8
Svalöv	9,3
Sydväst	
Vellinge	8,0
Svedala	14,9
Trelleborg	10,4

Delregion/kommun	2024
Mellersta	
Lund	12,3
Staffanstorps	5,8
Eslöv	10,2
Hörby	10,1
Lomma	9,1
Burlöv	26,3
Höör	13,2
Kävlinge	21,1
Malmö	
Malmö	21,2

Delregion/kommun	2024
Nordöst	
Kristianstad	9,9
Bromölla	11,7
Hässleholm	16,1
Osby	14,3
Perstorp	15,2
Östra Göinge	24,5
Sydöst	
Ystad	8,8
Sjöbo	9,0
Tomelilla	10,0
Simrishamn	13,8
Skurup	24,6

**Invånare 65+ som varit mottagare av kommunal
hemsjukvård, andel (%) Riket 9,3**

Patientupplevd kvalitet avseende delaktighet och involvering i primärvården, index. Källa Kolada



● Riket	80
● Alla regioner (ovägt medel)	79
■ Region Skåne	79

Delregion Nordväst 2024

Äldre med läkemedel som bör undvikas, hemsjukvård

Önskat värde: lågt

I Stockholm är primärvårdsansluten hemsjukvård i ordinärt boende kvar i regionens ansvar. Därför saknas uppgift för kommunerna i länet.

2023

● Åstorp, Kön, totalt	14,23
● Bjuv, Kön, totalt	12,56
● Båstad, Kön, totalt	7,68
● Riket, Kön, totalt	9,82
● Svalöv, Kön, totalt	9,29
● Landskrona, Kön, totalt	7,55
● Skåne (region/län), Kön, totalt	8,64
● Helsingborg, Kön, totalt	8,86
● Höganäs, Kön, totalt	7,79
● Ängelholm, Kön, totalt	8,79
● Klippan, Kön, totalt	6,97
● Örkelljunga, Kön, totalt	7,33
Total	109,51

2024

● Åstorp, Kön, totalt	12,31
● Bjuv, Kön, totalt	13,92
● Båstad, Kön, totalt	5,46
● Riket, Kön, totalt	9,57
● Svalöv, Kön, totalt	9,11
● Landskrona, Kön, totalt	7,97
● Skåne (region/län), Kön, totalt	8,28
● Helsingborg, Kön, totalt	8,45
● Höganäs, Kön, totalt	12,33
● Ängelholm, Kön, totalt	8,02
● Klippan, Kön, totalt	7,46
● Örkelljunga, Kön, totalt	7,44
Total	110,32

Delregion Sydväst 2024

Äldre med läkemedel som bör undvikas, hemsjukvård

Önskat värde: lågt

I Stockholm är primärvårdsansluten hemsjukvård i ordinärt boende kvar i regionens ansvar. Därför saknas uppgift för kommunerna i länet.

2023

● Svedala, Kön, totalt	10,59
● Riket, Kön, totalt	9,82
● Trelleborg, Kön, totalt	9
● Vellinge, Kön, totalt	9,02
● Skåne (region/län), Kön, totalt	8,64
Total	47,07

2024

● Svedala, Kön, totalt	9,98
● Riket, Kön, totalt	9,57
● Trelleborg, Kön, totalt	7,21
● Vellinge, Kön, totalt	8,52
● Skåne (region/län), Kön, totalt	8,28
Total	43,56

Delregion Mellersta 2024

Äldre med läkemedel som bör undvikas, hemsjukvård

Önskat värde: lågt

I Stockholm är primärvårdsansluten hemsjukvård i ordinärt boende kvar i regionens ansvar. Därför saknas uppgift för kommunerna i länet.

2023

● Riket, Kön, totalt	9,82
● Kävlinge, Kön, totalt	9,66
● Burlöv, Kön, totalt	8,73
● Skåne (region/län), Kön, totalt	8,64
● Lund, Kön, totalt	8,42
● Hörby, Kön, totalt	6,89
● Staffanstorps, Kön, totalt	8,02
● Eslöv, Kön, totalt	8,15
● Höör, Kön, totalt	7,33
● Lomma, Kön, totalt	5,85
Total	81,51

2024

● Riket, Kön, totalt	9,57
● Kävlinge, Kön, totalt	8,94
● Burlöv, Kön, totalt	8,64
● Skåne (region/län), Kön, totalt	8,28
● Lund, Kön, totalt	8,15
● Hörby, Kön, totalt	6,13
● Staffanstorps, Kön, totalt	6,25
● Eslöv, Kön, totalt	6,58
● Höör, Kön, totalt	7,55
● Lomma, Kön, totalt	5
Total	75,09

Delregion Malmö 2024

Äldre med läkemedel som bör undvikas, hemsjukvård

Önskat värde: lågt

I Stockholm är primärvårdsansluten hemsjukvård i ordinärt boende kvar i regionens ansvar. Därför saknas uppgift för kommunerna i länet.

2023

● Riket, Kön, totalt	9,82
● Skåne (region/län), Kön, totalt	8,64
● Malmö, Kön, totalt	8,28
Total	26,74

2024

● Riket, Kön, totalt	9,57
● Skåne (region/län), Kön, totalt	8,28
● Malmö, Kön, totalt	8,02
Total	25,87

Delregion Nordöst 2024

Äldre med läkemedel som bör undvikas, hemsjukvård

Önskat värde: lågt

I Stockholm är primärvårdsansluten hemsjukvård i ordinärt boende kvar i regionens ansvar. Därför saknas uppgift för kommunerna i länet.

2023

● Bromölla, Kön, totalt	9,97
● Riket, Kön, totalt	9,82
● Perstorp, Kön, totalt	9,22
● Skåne (region/län), Kön, totalt	8,64
● Osby, Kön, totalt	8,02
● Kristianstad, Kön, totalt	7,14
● Hässleholm, Kön, totalt	7,24
● Östra Göinge, Kön, totalt	7,07
Total	67,12

2024

● Bromölla, Kön, totalt	10,86
● Riket, Kön, totalt	9,57
● Perstorp, Kön, totalt	6,99
● Skåne (region/län), Kön, totalt	8,28
● Osby, Kön, totalt	7,07
● Kristianstad, Kön, totalt	6,97
● Hässleholm, Kön, totalt	7,4
● Östra Göinge, Kön, totalt	8,98
Total	66,12

Delregion Sydöst 2024

Äldre med läkemedel som bör undvikas, hemsjukvård

Önskat värde: lågt

I Stockholm är primärvårdsansluten hemsjukvård i ordinärt boende kvar i regionens ansvar. Därför saknas uppgift för kommunerna i länet.

2023

● Sjöbo, Kön, totalt	12,49
● Riket, Kön, totalt	9,82
● Tomelilla, Kön, totalt	9,7
● Simrishamn, Kön, totalt	9,68
● Skurup, Kön, totalt	9,85
● Ystad, Kön, totalt	9,18
● Skåne (region/län), Kön, totalt	8,64
Total	69,36

2024

● Sjöbo, Kön, totalt	11,53
● Riket, Kön, totalt	9,57
● Tomelilla, Kön, totalt	9,95
● Simrishamn, Kön, totalt	9,74
● Skurup, Kön, totalt	9,99
● Ystad, Kön, totalt	9,19
● Skåne (region/län), Kön, totalt	8,28
Total	68,25

Källor

Bild 25 Kolada [Jämföraren - Kolada](#) Förtroende för sjukvården i sin helhet, andel (%) Antal invånare som har svarat att de har stort eller mycket stort förtroende för hälso- och sjukvården dividerat med totalt antal svarande det aktuella året. De som svarat "Vet inte" eller inte svarat räknas inte med. Källa: Hälso- och sjukvårdsbarometern

Bild 26 Kolada [Jämföraren - Kolada](#) Nästa publicering v 24 2025 (Invånare 65+ som varit mottagare av hälso- och sjukvård som kommunen ansvarar för (hemsjukvård), andel (%)
Antal personer 65-w år som kommunen registrerat en HSL-insats för under september månad dividerat med antal invånare 65+ den 31/12 multiplicerat med 100. Källa: SCB och Socialstyrelsens individstatistik

Bild 27 Kolada [Jämföraren – Kolada](#) Dimensionen avser att belysa huruvida patienten upplever sig involverad och delaktig i sin vård och beslut som rör vården. Dimensionen innehåller perspektiv som belyser läkarinitiativ och patientönskan samt i vilken utsträckning patienten upplever att behandlaren tog hänsyn till patientens önskemål. Nationellt gemensamma undersökningar sker vartannat år (ojämna år), i mellanåren kan regionerna av egen vilja välja att delta. Källa: SKR:s Nationella patientenkät\n

Bild 28-33 [Äldre med läkemedel som bör undvikas, hemsjukvård ordinärt boende - Socialstyrelsen](#)

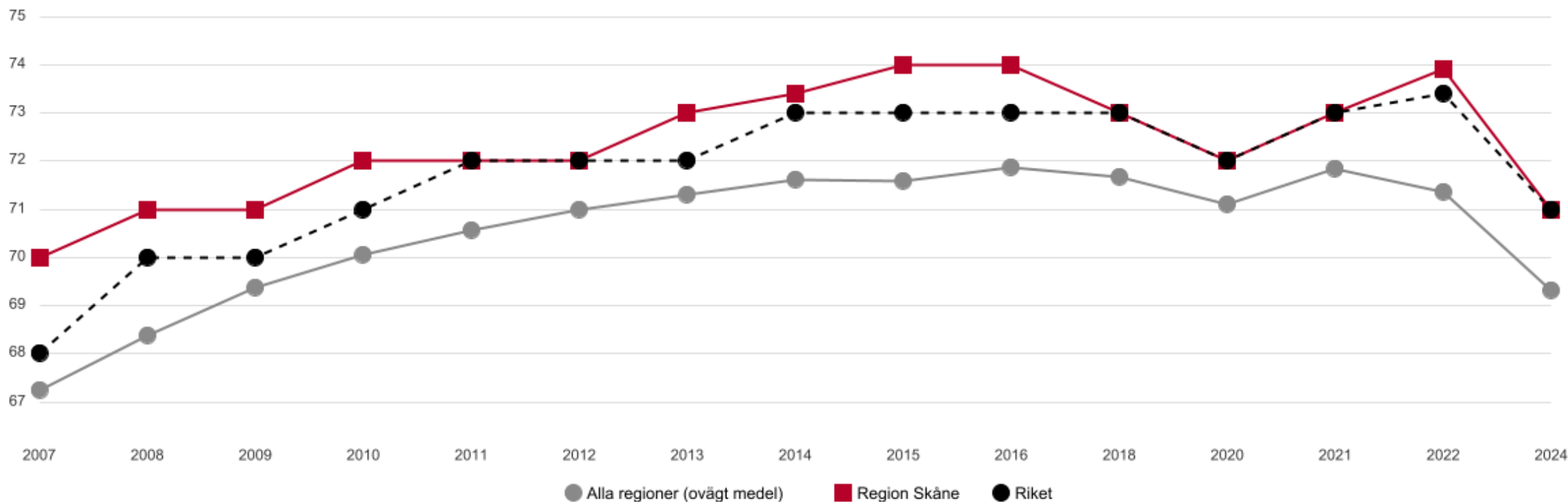
Från reaktiv till proaktiv och hälsofrämjande

- Invånare med bra självskattat hälsotillstånd
- Barn och unga med god självskattad hälsa
- Elever i åk 9 som är behöriga till yrkesprogram
- Vaccinationer
- Genomförda första besök BUP
- Familjecentraler
- Växa Tryggt
- Maria-mottagningar



Illustration från SKR

Invånare med bra självskattat hälsotillstånd, andel (%). Källa Kolada

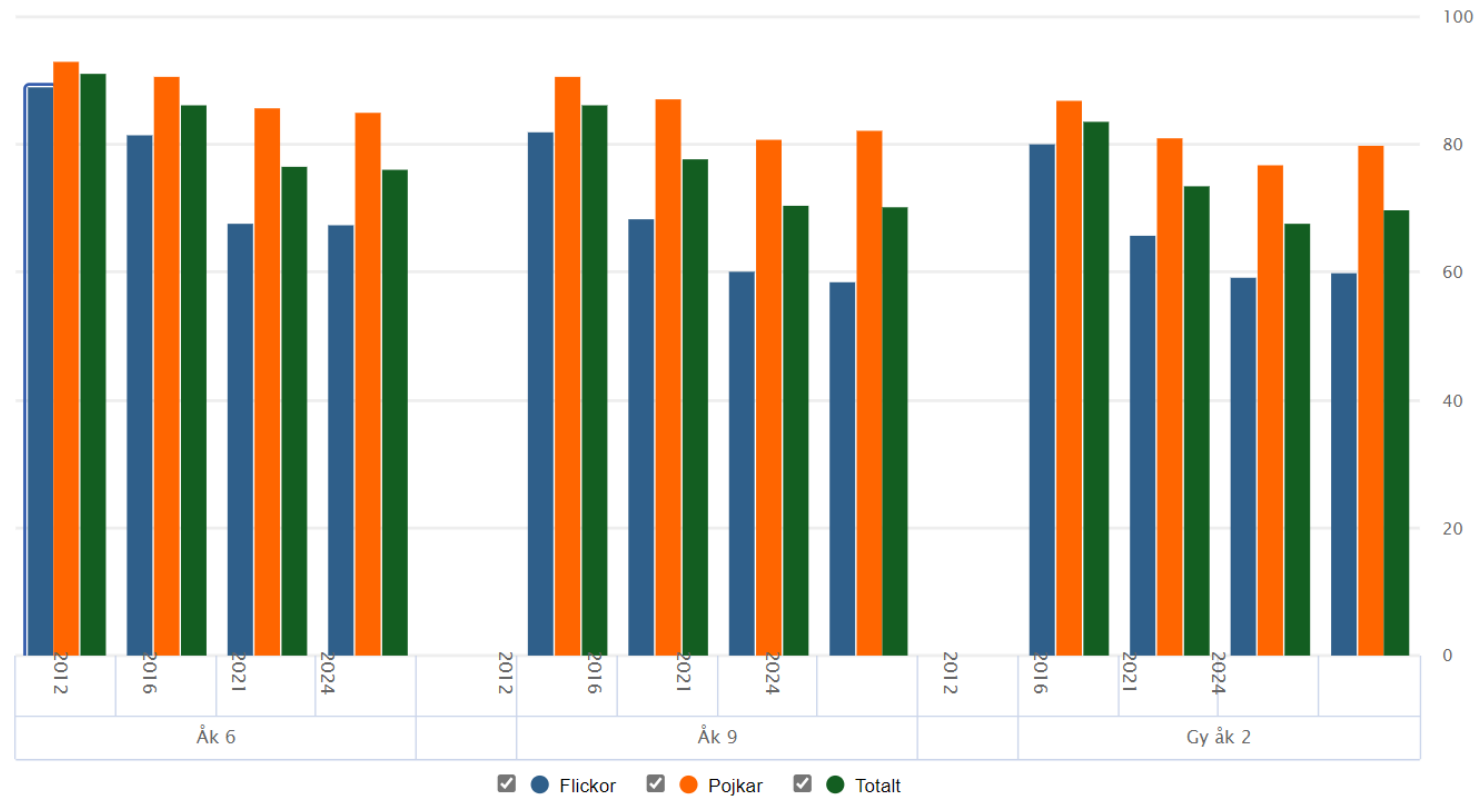


● Riket	71.0
■ Region Skåne	71.0
● Alla regioner (ovägt medel)	69.3

Barn och unga med god självskattad hälsa

God självskattad hälsa

% flickor och pojkar per årskurs över tid



Delregion/kommun	2025
Nordväst	
Helsingborg	82,1
Klippan	86,5
Båstad	85,8
Bjuv	80,3
Höganäs	88,4
Åstorp	78,6
Ängelholm	84,0
Örkelljunga	83,7
Landskrona	82,0
Svalöv	80,0
Sydväst	
Vellinge	96,9
Svedala	92,5
Trelleborg	79,8

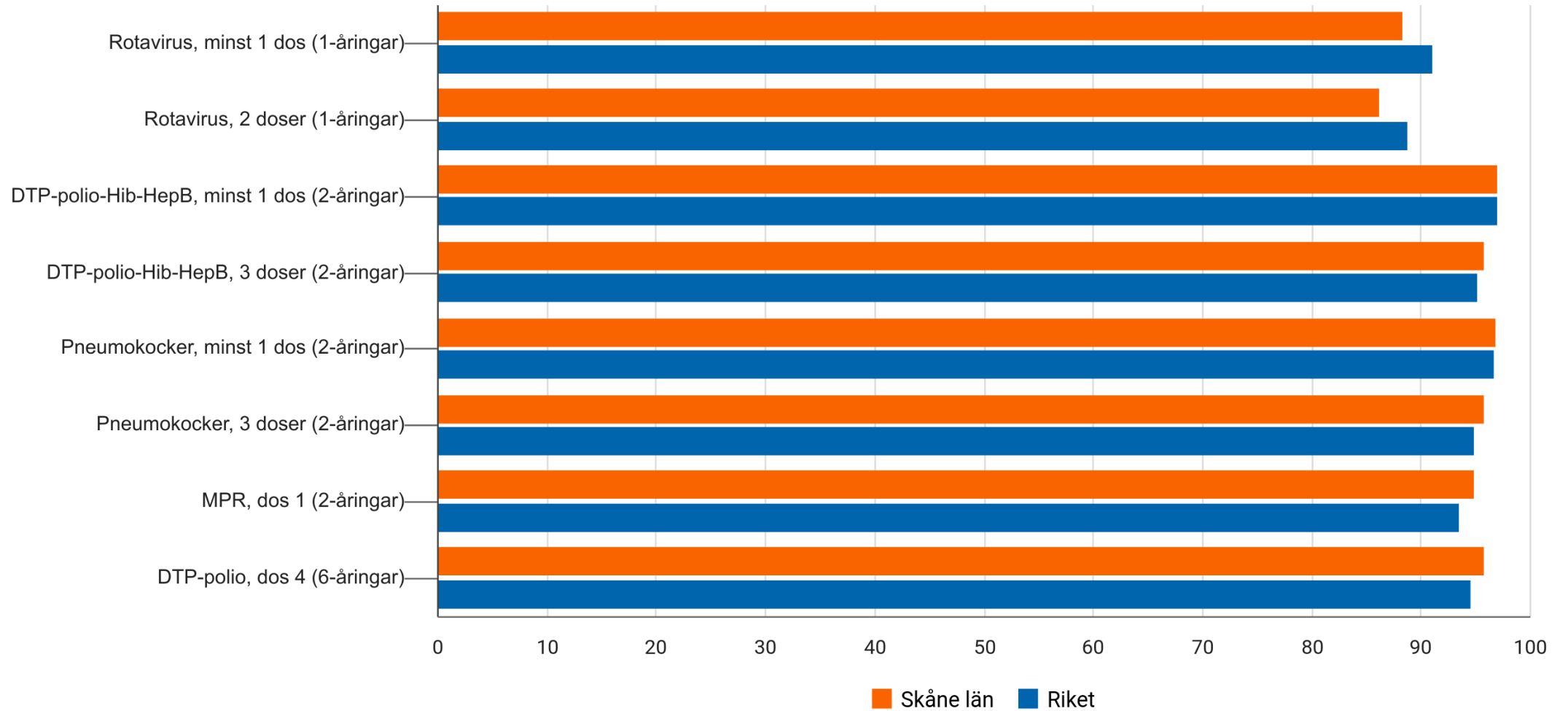
Delregion/kommun	2025
Mellersta	
Lund	89,1
Staffanstorps	92,6
Eslöv	84,4
Hörby	73,8
Lomma	98,4
Burlöv	79,8
Höör	87,3
Kävlinge	91,0
Malmö	
Malmö	83,1

Delregion/kommun	2025
Nordöst	
Kristianstad	82,2
Bromölla	73,3
Hässleholm	79,6
Osby	80,1
Perstorp	69,7
Östra Göinge	68,5
Sydöst	
Ystad	87,1
Sjöbo	76,8
Tomelilla	83,8
Simrishamn	82,8
Skurup	86,6

Elever i åk 9 som är behöriga till yrkesprogram, hemkommun, andel (%) Riket: 84,2, Skåne 84,3

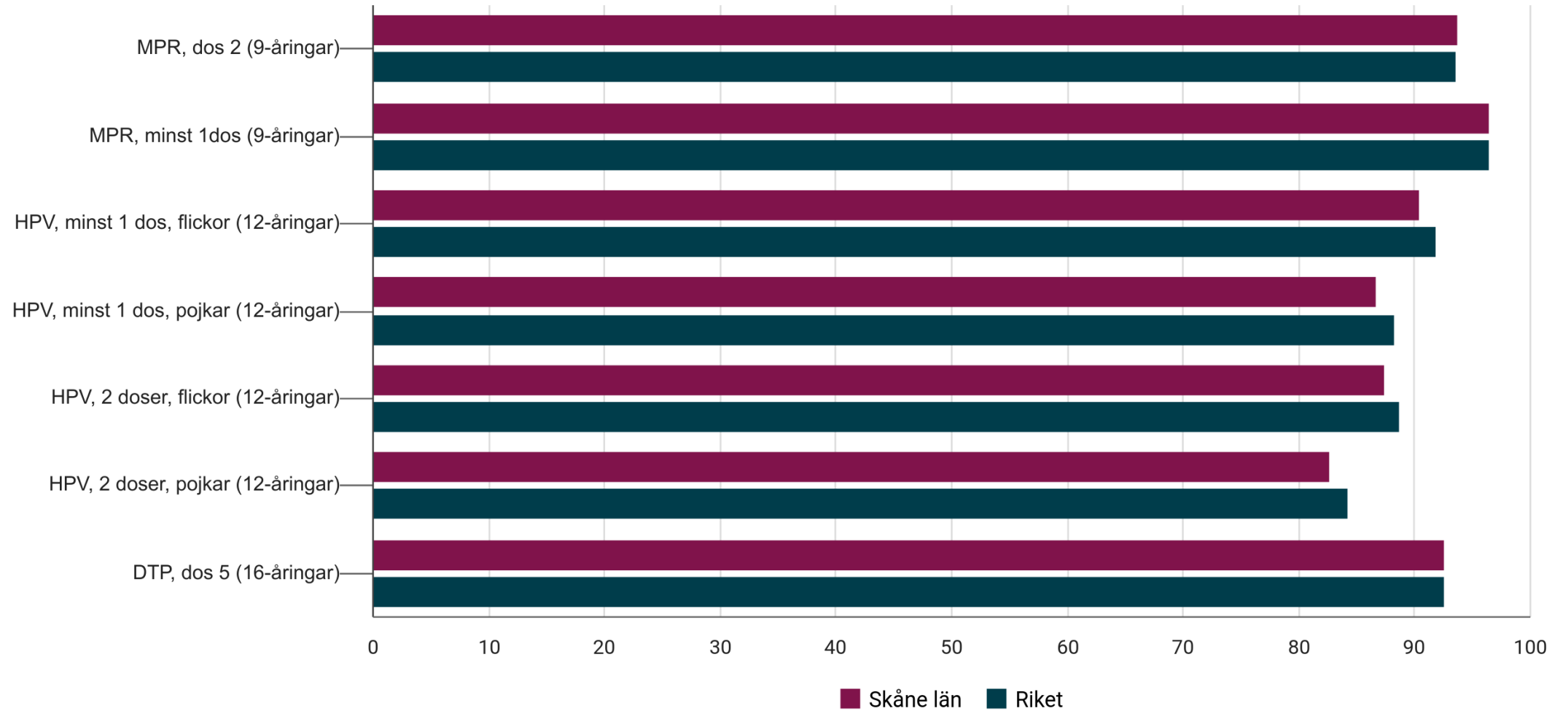
Vaccinationstäckning, barnvaccinationer. Län och år. Andel (procent). Välj län och år under diagrammet.

Välj län: **Skåne län** | Välj år: **2025**



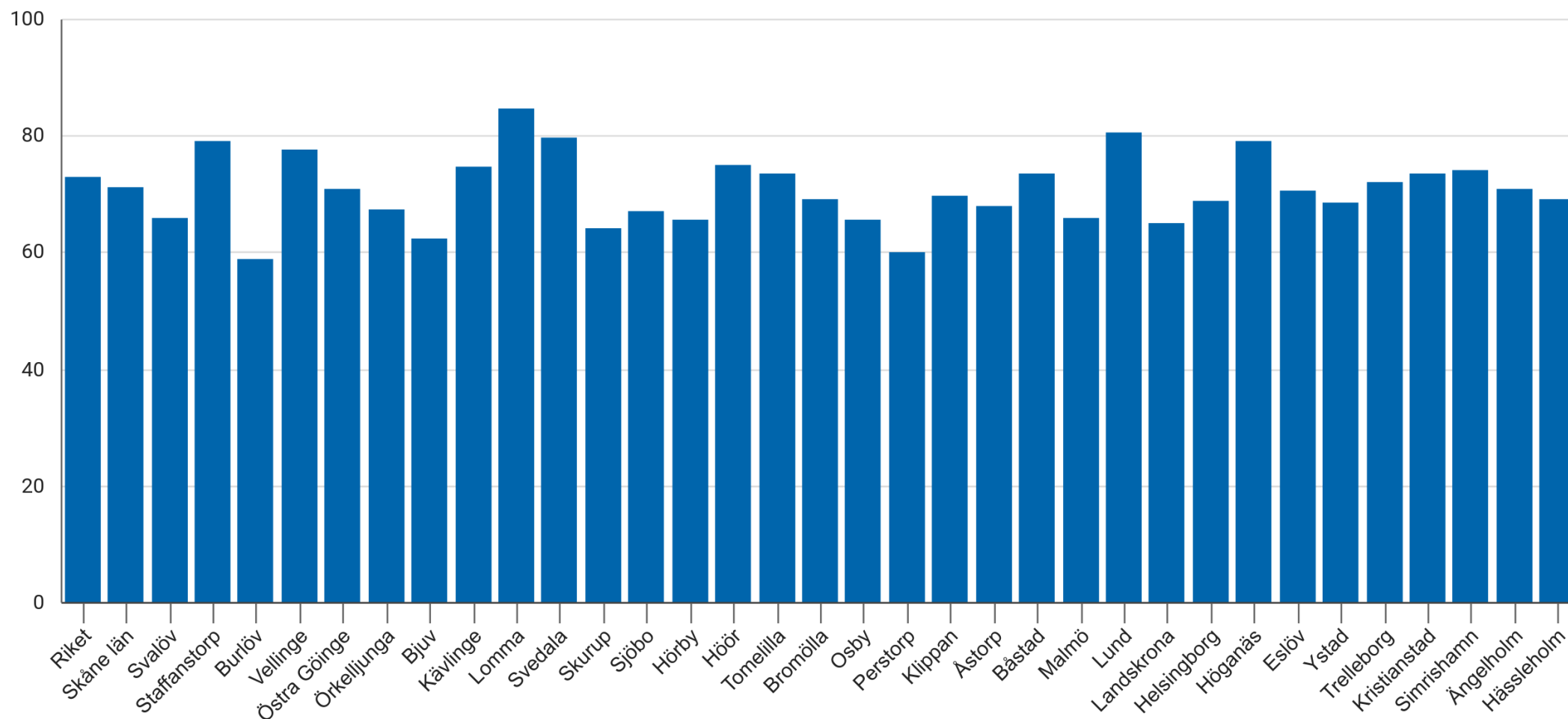
Vaccinationstäckning, barnvaccinationer. Län och år. Andel (procent). Välj län och år under diagrammet.

Välj län: **Skåne län** | Välj år: **2025**



Covid-19-vaccinationstäckning. Aktuell dos från 1 sept 2025 efter åldersgrupp. Län och kommun. Andel (procent)

Välj län: **Skåne län** | Åldersgrupp: **75+ år**



Genomförda första besök inom 90 dagar i barn- och ungdomspsykiatrisk vård

Önskat värde:
↗ Högt

Andel första besök som genomförts inom 90 dagar i barn- och ungdomspsykiatrisk vård.





Enheter

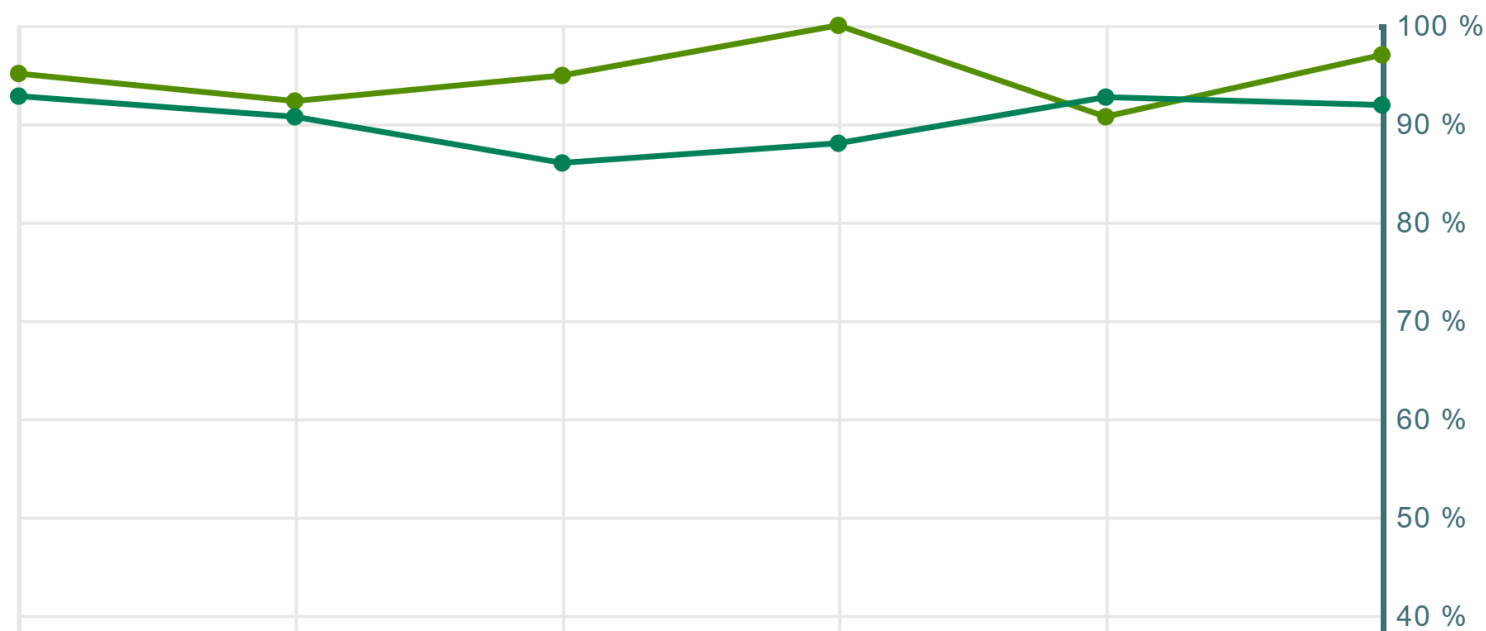


December 2025



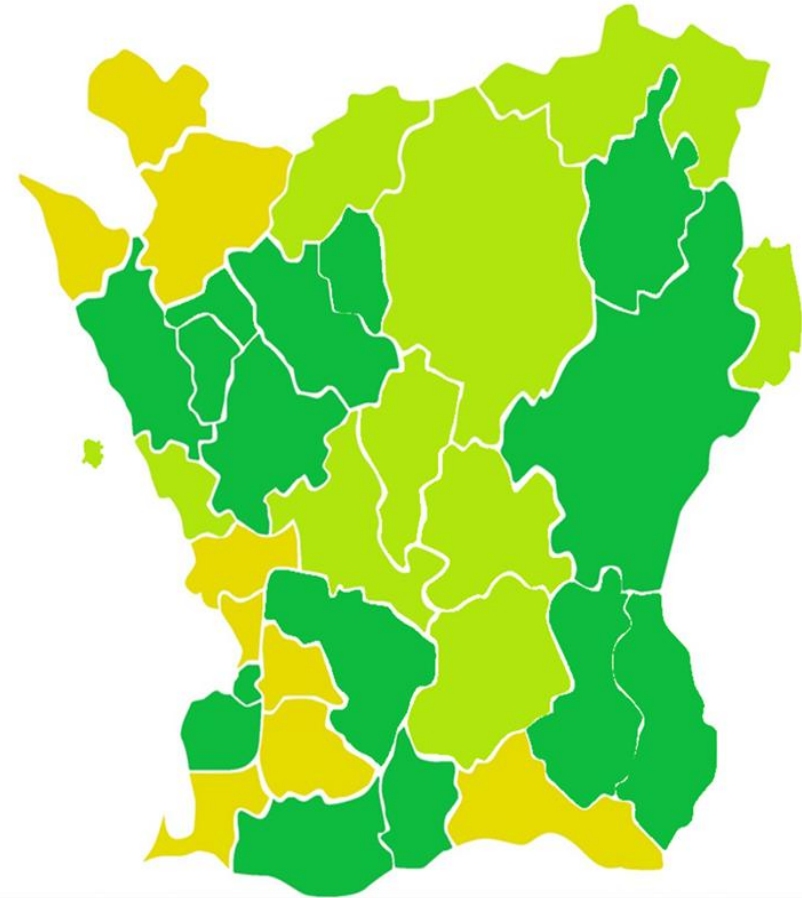
Måttenhet: Procent

	Riket	>	91,9 %
	Skåne		97 %



Växa tryggt

- Förutsättning för att delta: BVC måste ha CNI (Care Need Index) på minst 1,3, eller verka i en kommun som enligt Länsstyrelsens lägesbilder är särskilt utsatt kopplat till barns uppväxtvillkor.
- Målgrupp är förstagångsföräldrar och första barnet i Sverige
- 24 team i gång i 15 kommuner; mörkgröna på kartan
- Nio kommuner som inte är behöriga; de senapsgula på kartan
- Nio kommuner som är behöriga men som ännu inte har team i gång; ljusgröna på kartan





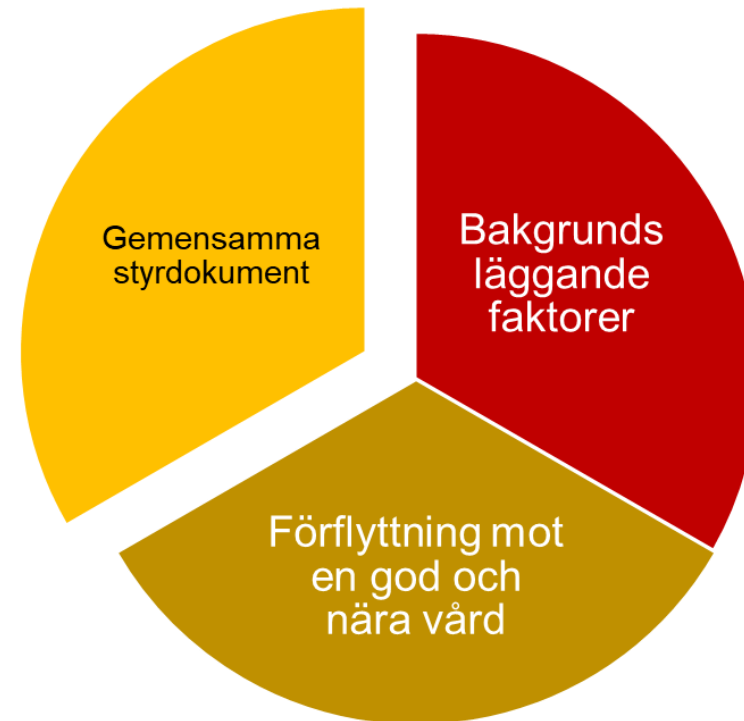
- Maria Skåne Malmö**
För dig i Malmö
- Maria Skåne Mellersta Lund**
För dig i Burlöv, Eslöv, Hörby, Höör, Kävlinge, Lomma och Lund
- Maria Skåne Nordost Hässleholm**
Maria Skåne Nordost Kristianstad
För dig i Bromölla, Hässleholm, Kristianstad, Osby, Perstorp och Östra Göinge
- Maria Skåne Nordväst Helsingborg**
För dig i Bjuv, Helsingborg, Klippan, Svalöv, Åstorp, Ängelholm och Örskelljunga
- Maria Skåne Sydost Ystad**
För dig i Simrishamn, Sjöbo, Tomelilla och Ystad
- Bromölla, Osby, Perstorp och Östra Göinge**
kommer att lämna Maria Skåne-samarbetet under 2025

Källor

- Bild 36 Kolada [Jämföraren – Kolada](#)
- Bild 37 [Folkhälsorapporten BoU 2024 – Hälsa](#)
- Bild 38 Kolada [Jämföraren – Kolada](#)
- Bild 39 + 40 Folkhälsomyndigheten [Barnvaccinationer](#)
- Bild 41 Folkhälsomyndigheten [Vaccination mot covid-19](#)
- Bild 42 Vården i siffror: [Genomförda första besök inom 90 dagar i barn- och ungdomspsykiatrisk vård](#)
- Bild 43 + 44 Källa Skånes Kommuner/Region Skåne
- Bild 45 Källa Maria Skåne

Gemensamma styrdokument

- HS-avtalet
- Bilagor till HS-avtalet
- Övriga överenskommelser
- Målbild och handlingsplan
God och nära vård



Hälsa- och sjukvårdsavtalet

- Centralt samverkansorgan (CS) har i december 2024 ställt sig bakom ett fortsatt arbete att se över redaktionella revideringar i HS-avtalet och ta fram ett förslag för detta dock utan att förändra ansvarsfördelning eller avtalets intention. Därutöver ska det även tas fram ett underlag för fortsatt avtalsuppföljning och plan för att arbeta vidare med inkomna bifynd.
- Arbetet med de redaktionella förändringarna har fortlöpt under 2025 och resultatet presenterades för CS med planering om utskick av enkät under våren 2026
- [avtal-om-ansvarsfordelning-och-utveckling-avseende-halso-och-sjukvarden-i-skane.pdf](#)

Bilaga 1 Ramavtal om läkarmedverkan i den kommunala hälso- och sjukvården

- Region Skåne har breddinfört mobila team närsjukvård och infört Läkarbilen.
- Region Skåne har en pågående uppdrag kring att förbättra förutsättningarna för lagkravet om medicinsk bedömning av läkare ska erbjudas dygnet runt i kommunal hälso- och sjukvård.
- [\(Microsoft Word - Ramavtal_l344karmedverkan_i_kommuner_2007-11-25.doc\)](#)

Bilaga 2 Överenskommelse om samverkan vid utskrivning från slutenvård

- Samlad bild presenterades senast på Central tjänstemannaberedning i september/oktober 2025

Beslut som fattades:

Central tjänstemannaberedning är inte överens om att revidera Överenskommelse om samverkan vid utskrivning...

Central tjänstemannaberedning rekommenderar Vårdsamverkan Skånes samtliga parter att i samverkan och i de egna organisationerna arbeta med förbättringar inom ramen för befintlig överenskommelse.

- [overenskommelse-om-samverkan-vid-utskrivning-fran-sluten-var-d-2018-09-19.pdf](#)

Bilaga 3 Överenskommelse om samarbete gällande habilitering i Skåne

- CS har fastställt reviderad överenskommelse i juni 2024.

- [Overenskommelse-om-samarbete-gallande-habilitering-i-Skane-1.pdf](#)

Bilaga 4

- CS har ställt sig bakom att upphäva bilaga 4 i maj 2023

- [Upphavande-av-bilaga-Tillampningen-i-Skane-om-samordning-av-insatser-for-habilitering-och-rehabilitering.pdf](#)

Bilaga 5 Ramöverenskommelse

- Ramöverenskommelse omfattar följande målgrupper:
 - ❖ Barn upp till 18 år som har eller riskerar att utveckla psykisk ohälsa eller psykisk funktionsnedsättning.
 - ❖ Barn upp till 18 år och unga till och med 20 år som vårdas utanför det egna hemmet.
 - ❖ Personer i alla åldrar med psykisk funktionsnedsättning.
 - ❖ Personer i alla åldrar som missbrukar alkohol, narkotika, andra beroendeframkallande medel, läkemedel, dopningsmedel eller spel om pengar
- Överenskommelsen reviderades 2021
- Skånegemensamma samverkansgrupperna psykiatri och barn/unga utgör referensgrupper för ramöverenskommelsen.

Bilaga 6 Hjälpmedelsguiden

- CS har i februari 2025 godkänt att upphäva Hjälpmedelsguiden som en bilaga till HS-avtalet.
- Hjälpmedelsguiden utgör framöver en gemensam informationsplats
- Ett utskott inom Skånegemensam samverkansgrupp hjälpmedel hanterar i samverkan förvaltning och utveckling av informationsplatsen.
- [Hjälpmedelsguiden Skåne - Vårdgivare Skåne](#)

Bilaga 7 Överenskommelse om palliativ vård

- CS har fattat beslut i juni 2025 att överenskommelsen inte längre ska gälla, bilagan är därmed upphävd
- [2025/06/Overenskommelse-om-palliativ-var-d-i-Skane.pdf](#)

Bilaga 9 Kostnadsansvar avs förbruknings- och sjukvårdsartiklar samt vissa tekniska och medicinska behandlingshjälpmedel

- Beslut av CTjmb har tagits i november 2024 att testa en modell i en delregion som "pilot" utifrån följande uppdrag:
 - ❖ Att rätt kompetens kan tillsättas i arbetsgruppen för piloten.
 - ❖ Att piloten avgränsas till förbrukningsmaterial och inte alla produkter på "krysslistan".
 - ❖ Att piloten utvärderas och följs ur ett kvalitativt samt ekonomiskt perspektiv.
 - ❖ Att piloten involverar alla sårvårdsprodukter även de som just nu inte finns på "krysslistan"

Region Skåne har ett pågående uppdrag kring piloten.

[/kostnadsansvar-avseende-forbruknings--och-sjukvardsartiklar-samt-vissa-tekniska-och-medicinska-behandlingshjalpmedel.pdf](#)

Övriga överenskommelser

- [vagledning-kring-utforande-av-halso-och-sjukvardsinsatser-i-hemmet-for-asylsokande-och-personer-som-vistas-i-sverige-utan-nodvan.pdf](#)
- [tillgang-till-varldhygieniska-expertstjanster-i-kommunal-varld-och-omsorg-i-skane.pdf](#)
Årlig genomgång
- [samverkan-angaende-patienttransport-fran-psykiatri-skanes-varldenheter-till-sis-institution-efter-beslut-enligt-lvm.pdf](#)
- [overenskommelse-om-samverkan-mellan-region-skane-och-kommunforbundet-skane-gallande-utredning-vid-misstanke-om-dyslexi2.pdf](#) Reviderad under våren 2025
- [vagledning-medfoljande-personal.pdf](#) Översyn pågår

Målbild och handlingsplan avseende god och nära vård

- I september 2021 ställde sig CS bakom den gemensamma målbilden och handlingsplanen.
- Skånes gemensamma målbild och handlingsplan avseende god och nära vård vilar på tre ben:
 - ❖ Avtal om ansvarsfördelning och utveckling avseende hälso- och sjukvården i Skåne mellan Region Skåne och de skånska kommunerna
 - ❖ Den nationella överenskommelsen för god och nära vård
 - ❖ Delar av Region Skånes arbete med nära vård inom Framtidens hälsosystem, där arbete sker gemensamt mellan region och kommuner

Tids- och aktivitetsplan för Målbilden har återrapporterats till CS årligen.

[Malbild-handlingsplan-Nara-var-d-HS-avtal-24-sept.pdf](#)

Uppdraget – aktiviteter 2025

- SKR, Dag Norén har gett fortsatt coachstöd under våren 2025.
- Pågående arbete med publicering av en dashboard (BI) liknande i Jönköpings län inklusive prediktionsmodell
- Pågående pilot i delregion sydväst där ramverk för lärande testas

Målbilden är två sammankopplade uppföljningssystem
Ett uppföljningssystem som skapar överblick och trendutveckling, kombinerat med ett annat uppföljningssystem som ger en plattform till fördjupningar - för att nå ökad samsyn och lärande över huvudmannagränserna



Vårdsamverkan Skåne
vardsamverkanskane.se



Vårdsamverkan Skåne
vardsamverkanskane.se



Om uppföljning av Nära vård nationellt

- [Så leder du omställningen – stöd, verktyg och inspiration - SKR](#)
- [Uppföljning av omställningen till god och nära vård - Socialstyrelsen](#)