

Ramverk lärande uppföljning och analys Nära Vård – Vårdsamverkan Skåne

Delrapport
Gemensam uppföljning
God och Nära vård
Vårdsamverkan Skåne

Inledning

- De skånska kommunerna och Region Skåne har gemensamt tagit fram en målbild för utveckling av God och nära vård i Skåne
- Skånes gemensamma målbild och handlingsplan avseende god och nära vård vilar på tre ben:
 - ❖ Avtal om ansvarsfördelning och utveckling avseende hälso- och sjukvården i Skåne mellan Region Skåne och de skånska kommunerna
 - ❖ Den nationella överenskommelsen för god och nära vård
 - ❖ Delar av Region Skånes arbete med nära vård inom Framtidens hälsosystem, där arbete sker gemensamt mellan region och kommuner



Rapporten



En gemensam första rapport om uppföljning är framtagen våren 2025 inom Vårdsamverkan Skåne.



Syftet med rapporten är att beskriva några uppföljningsindikatorer av betydelse för förflyttningen till en Nära vård inom Vårdsamverkan



Rapporten är starten på en samlad systematisk uppföljning och förutom indikatorer beskrivs även fortsatt arbete med modell för uppföljning i rapporten.



Genom en årlig återkoppling och redovisning för Vårdsamverkan av genomförd uppföljning och analys ges underlag för fortsatt utvecklingsarbete samt förutsättningar för prioriteringar av identifierade behov.



Det saknas ännu gemensamt framtagna indikatorer i Skåne varför rapporten visar nationellt framtagna statistik.

Instruktion och läsanvisning


- Resultatet är sammanställt på länsnivå och redogör för resultat år 2024 (om inget annat anges)
- Datakälla finns för valda indikatorer och länk finns i anslutning till varje specifikt resultat
- Delregionerna analyserar resultatet på lokal nivå
- Delregional analys dokumenteras och återkopplas till Vårdsamverkan

Innehåll

- Bilderna 6 – 45 visar indikatorer avseende bakgrundsfaktorer och förflyttningar Nära vård
- Bilderna 46 – 58 visar uppföljning av styrdokument
- Bilderna 59 - 60 beskriver uppdraget, pågående och kommande arbete

Indikatorbaserad uppföljning Nära vård


- **Omfattning**
 - Förflyttning till en god och nära vård
 - Gemensamma styrdokument
- **Samverkan**
 - Urvalet av indikatorer har utgått från dess betydelse för samverkan
- **Urval**
 - Resultat finns för Skåne
 - Tillgängliga datakällor
 - Kvalitet
 - Kvantitet



Bakgrund – grundläggande faktorer

Bakgrundsfaktorer

- Indikatorer och centrala mått
- Andel i befolkningen som är 0-19 år
- Andel i befolkningen som är 80 år eller äldre
- Medellivslängd kvinnor och män



Delregion/kommun	2024
Nordväst	
Helsingborg	23,4
Klippan	22,2
Båstad	19,9
Bjuv	25,1
Höganäs	22,7
Åstorp	26,9
Ängelholm	22,5
Örkelljunga	22,0
Landskrona	23,6
Svalöv	25,0
Sydväst	
Vellinge	26,0
Svedala	28,9
Trelleborg	23,3

Delregion/kommun	2024
Mellersta	
Lund	21,0
Staffanstorps	28,6
Eslöv	25,0
Hörby	22,0
Lomma	28,1
Burlöv	25,9
Höör	24,7
Kävlinge	27,0
Malmö	
Malmö	22,8

Delregion/kommun	2024
Nordöst	
Kristianstad	23,2
Bromölla	22,3
Hässleholm	22,4
Osby	22,5
Perstorp	25,1
Östra Göinge	23,8
Sydöst	
Ystad	20,5
Sjöbo	21,7
Tomelilla	21,5
Simrishamn	17,3
Skurup	24,3

Andel i befolkningen som är 0-19 år 2024. Riket 22,7, Skåne 24,2

Delregion/kommun	2024
Nordväst	
Helsingborg	5,7
Klippan	6,5
Båstad	9,7
Bjuv	5,0
Höganäs	8,5
Åstorp	5,0
Ängelholm	7,5
Örkelljunga	7,1
Landskrona	6,0
Svalöv	5,1
Sydväst	
Vellinge	7,9
Svedala	5,0
Trelleborg	6,5

Delregion/kommun	2024
Mellersta	
Lund	5,2
Staffanstorps	6,5
Eslöv	5,7
Hörby	6,7
Lomma	8,2
Burlöv	5,0
Höör	6,1
Kävlinge	5,9
Malmö	
Malmö	4,3

Delregion/kommun	2024
Nordöst	
Kristianstad	6,9
Bromölla	7,5
Hässleholm	7,7
Osby	8,6
Perstorp	6,9
Östra Göinge	7,2
Sydöst	
Ystad	8,3
Sjöbo	6,4
Tomelilla	7,9
Simrishamn	10,3
Skurup	5,6

Andel i befolkningen som är 80 år eller äldre år 2024.
Riket 6,1, Skåne 6,0

Medellivslängd 2024

- Medellivslängd kvinnor:
 - Skåne: 84,7 år
 - Riket: 84,8
- Medellivslängd män:
 - Skåne: 81,3 år
 - Riket: 81,4 år

Källor

- Bild 8 Kolada [Jämföraren - Kolada](#) (Antal invånare 0-19 år den 31/12 dividerat med antal invånare totalt den 31/12. Källa: SCB)
- Bild 9 Kolada [Jämföraren - Kolada](#) (Antal invånare 80+ år 31/12 dividerat med antal invånare totalt 31/12. Källa: SCB.
- Bild 10 Kolada [Jämföraren - Kolada](#) Medellivslängd kvinnor/män, år. Medellivslängd under ett fem-årsintervall (dvs. ett medelvärde för året man kollar på och fem år bakåt) för kvinnor/män folkbokförda i Sverige. Detta innebär att om man kollar på till exempel 2023 visas ett medelvärde för period 2019-2023. Källa: SCB.

Förflyttning mot en god och nära vård

- Från fokus på organisation till fokus på person och relation
- Från invånare och patienter som passiva mottagare – till aktiva medskapare
- Från reaktiv till proaktiv och hälsofrämjande
- Från isolerade vård- och omsorgsinsatser till samordnade insatser utifrån personens fokus



Från fokus på organisation till fokus på person och relation

- Tillgänglighet – medicinsk bedömning inom tre dagar, primärvård, läkare
- Brukarbedömning särskilt boende äldreomsorg - läkare vid behov
- Oplanerade återinskrivningar bland äldre
- Patientupplevd kvalitet avseende kontinuitet och koordinering i primärvården



Illustration från SKR

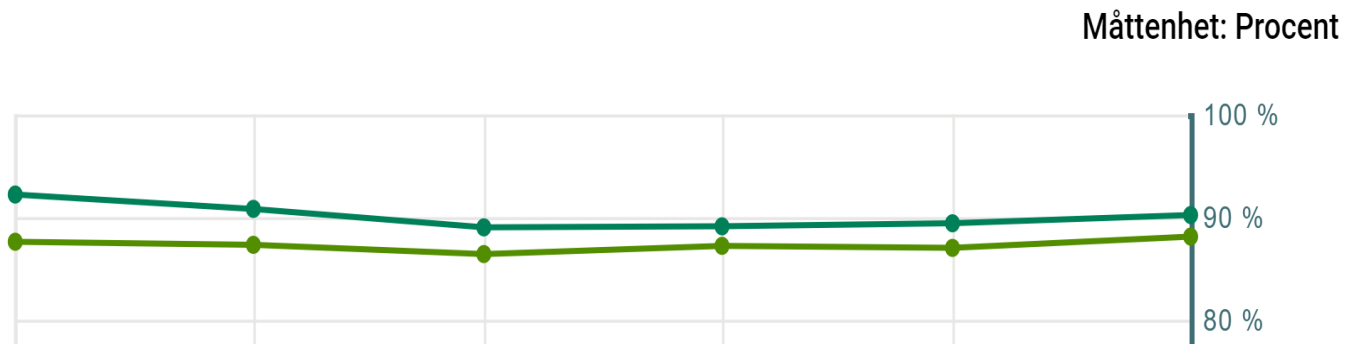
Medicinsk bedömning inom tre dagar i primärvård, läkare

Önskat värde:
↗ Högt

Andel medicinska bedömningar i primärvård inom tre dagar, läkare



Enheter	↑↓	December 2024 ↓
● Riket	>	90,2 %
● Skåne	>	88,1 %



Delregion/kommun	2024
Nordväst	
Helsingborg	54
Klippan	54
Båstad	48
Bjuv	35
Höganäs	58
Åstorp	48
Ängelholm	57
Örkelljunga	60
Landskrona	61
Svalöv	-
Sydväst	
Vellinge	61
Svedala	76
Trelleborg	62

Delregion/kommun	2024
Mellersta	
Lund	61
Staffanstorps	72
Eslöv	49
Hörby	54
Lomma	66
Burlöv	32
Höör	56
Kävlinge	62
Malmö	
Malmö	63

Delregion/kommun	2024
Nordöst	
Kristianstad	59
Bromölla	-
Hässleholm	52
Osby	66
Perstorp	40
Östra Göinge	65
Sydöst	
Ystad	46
Sjöbo	50
Tomelilla	44
Simrishamn	53
Skurup	48

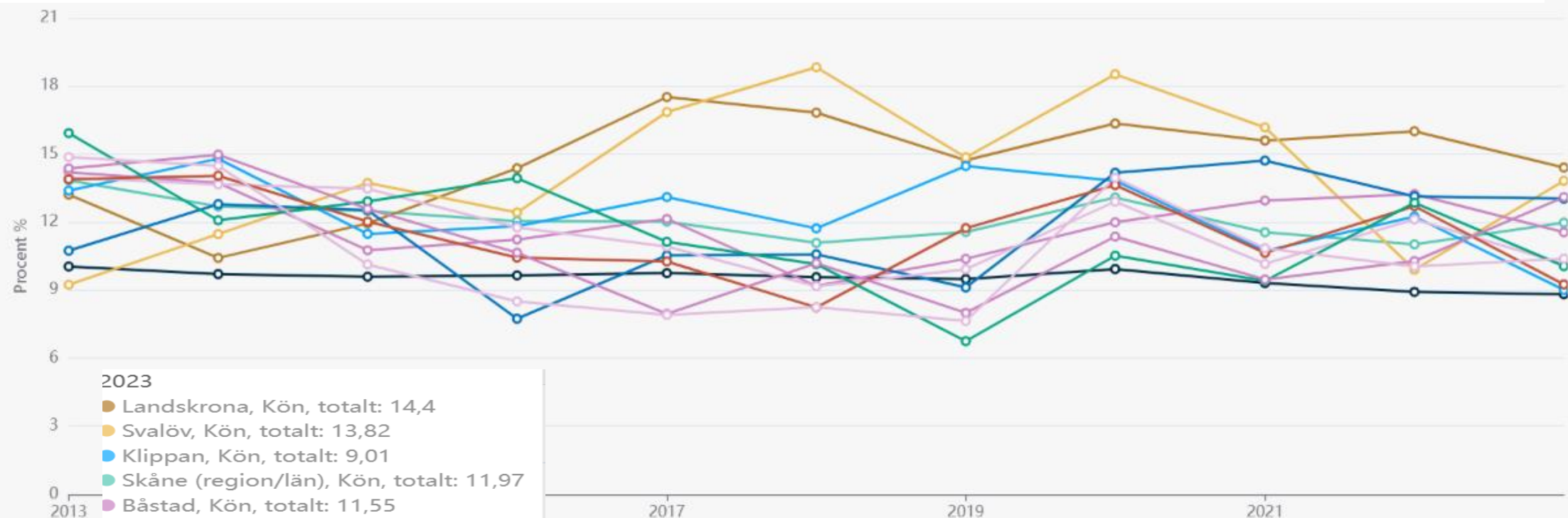
**Brukarbedömning särskilt boende äldreomsorg -
läkare vid behov, andel (%) Riket 50**

Delregion Nordväst 2023

Oplanerade återinskrivningar bland äldre

Önskat värde: lågt

Landskrona, Kön, totalt Svalöv, Kön, totalt Klippan, Kön, totalt Skåne (region/län), Kön, totalt Båstad, Kön, totalt Åstorp, Kön, totalt Helsingborg, Kön, totalt
Ängelholm, Kön, totalt Höganäs, Kön, totalt Bjuv, Kön, totalt Örkelljunga, Kön, totalt Riket, Kön, totalt

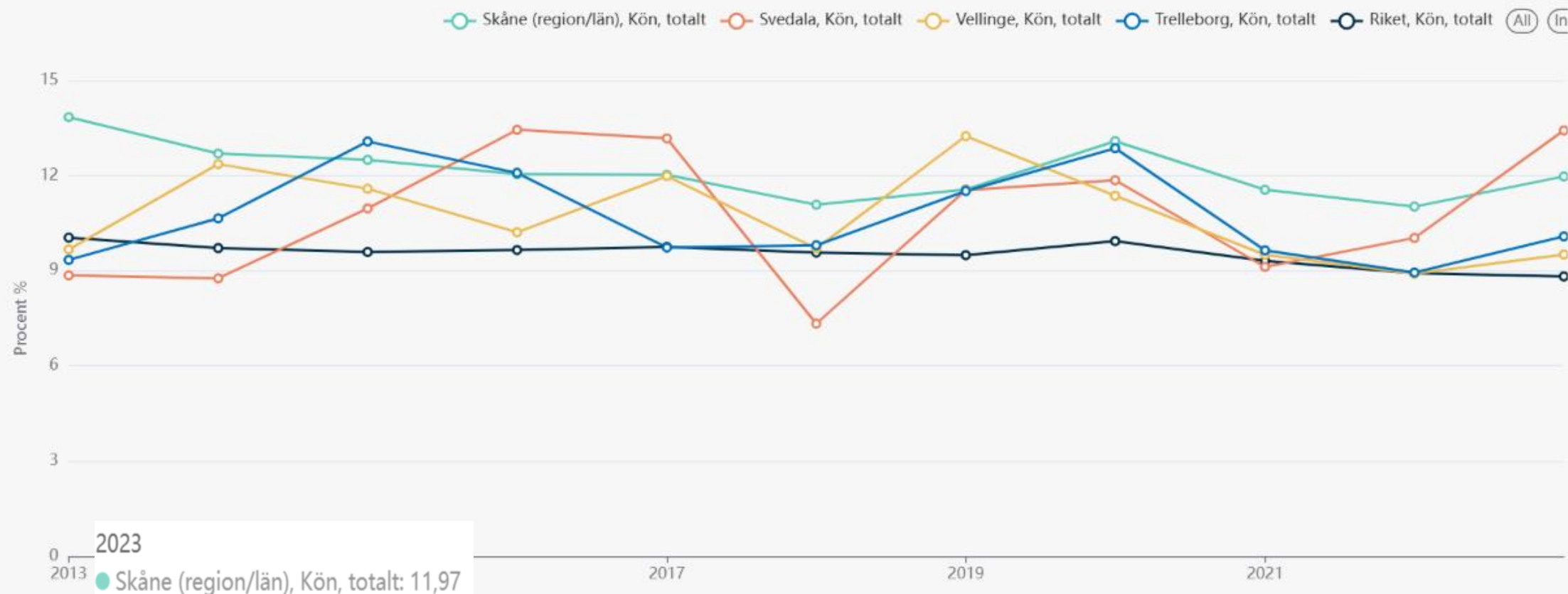


Vårdsamverkan Skåne
vardsamverkanskane.se

Delregion Sydväst 2023

Oplanerade återinskrivningar bland äldre

Önskat värde: lågt



2023

Skåne (region/län), Kön, totalt: 11,97

Svedala, Kön, totalt: 13,42

Vellinge, Kön, totalt: 9,51

Trelleborg, Kön, totalt: 10,08

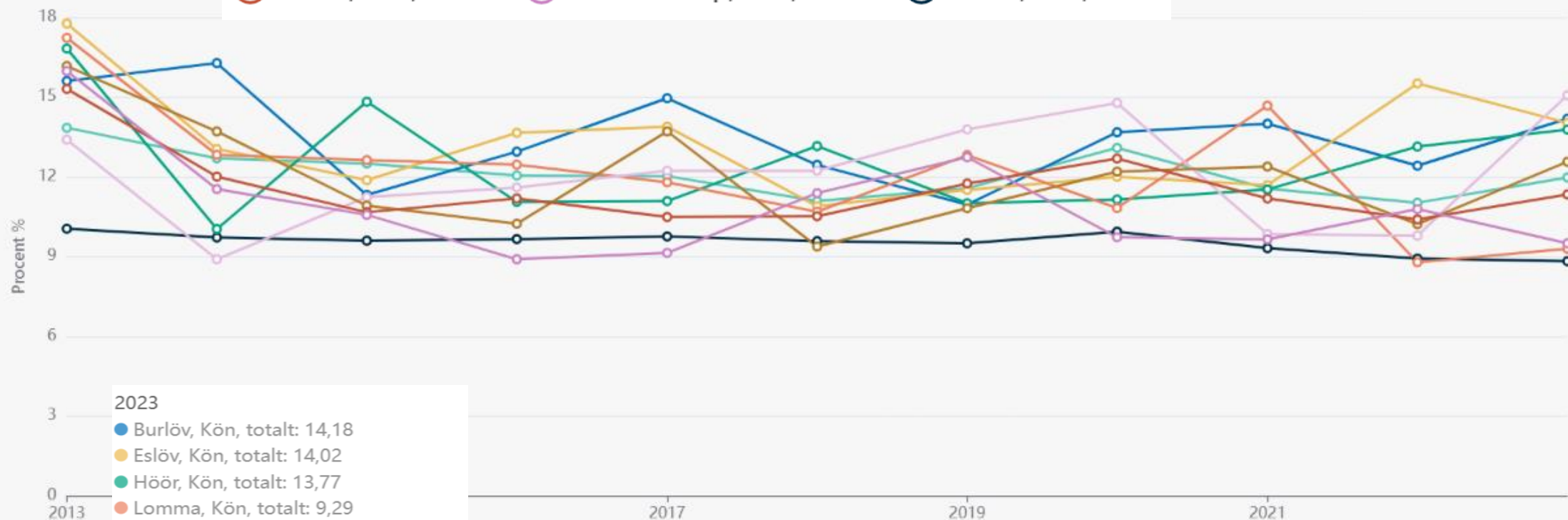
Riket, Kön, totalt: 8,82

Delregion Mellersta 2023

Oplanerade återinskrivningar bland äldre

Önskat värde: lågt

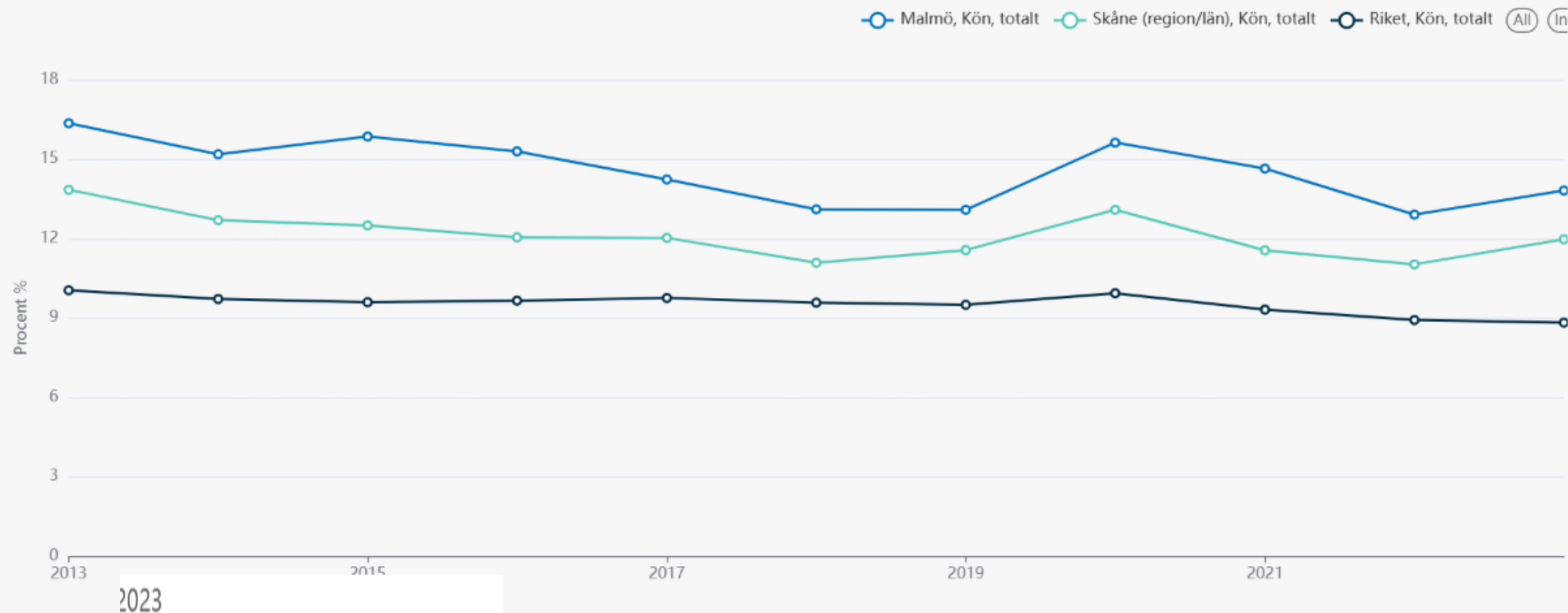
—○— Burlöv, Kön, totalt —○— Eslöv, Kön, totalt —○— Höör, Kön, totalt —○— Lomma, Kön, totalt —○— Skåne (region/län), Kön, totalt —○— Hörby, Kön, totalt —○— Kävlinge, Kön, totalt —○— Lund, Kön, totalt —○— Staffanstorp, Kön, totalt —○— Riket, Kön, totalt



Delregion Malmö 2023

Oplanerade återinskrivningar bland äldre

Önskat värde: lågt



■ Malmö, Kön, totalt: 13,81

■ Skåne (region/län), Kön, totalt: 11,97

■ Riket, Kön, totalt: 8,82

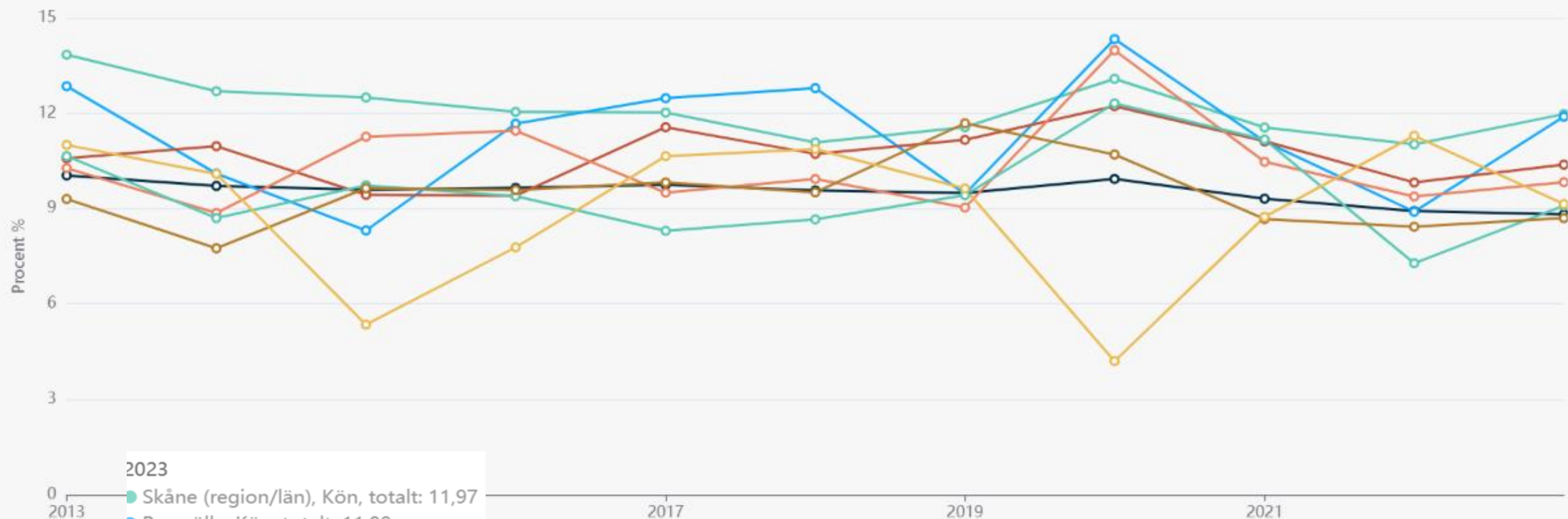
Vårdsamverkan Skåne
vardsamverkanskane.se

Delregion Nordöst 2023

Oplanerade återinskrivningar bland äldre

Önskat värde: lågt

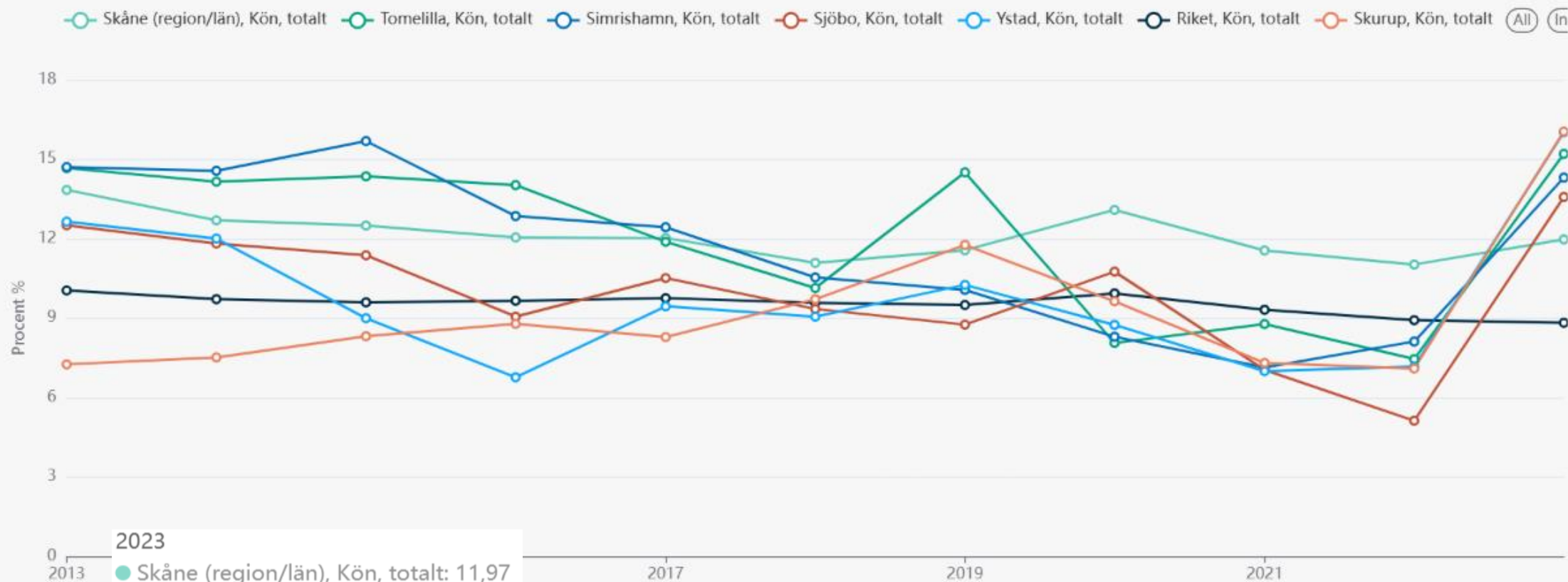
Skåne (region/län), Kön, totalt Bromölla, Kön, totalt Kristianstad, Kön, totalt Östra Göinge, Kön, totalt Riket, Kön, totalt Hässleholm, Kön, totalt Osb
Perstorp, Kön, totalt



Delregion Sydöst 2023

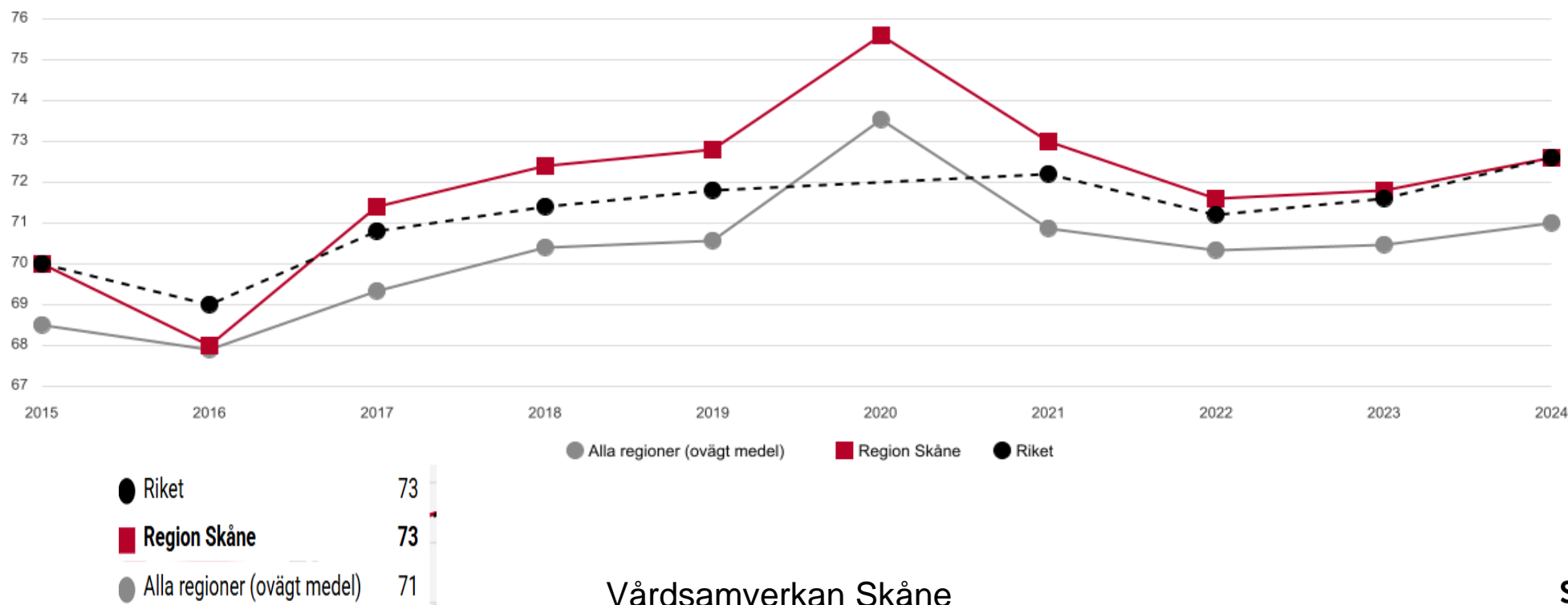
Oplanerade återinskrivningar bland äldre

Önskat värde: lågt



Patientupplevd kvalitet avseende kontinuitet och koordinering i primärvården, index

Patientupplevd kvalitet avseende kontinuitet och koordinering i primärvården, index. Källa Kolada



Källor

Bild 14 Vården i siffror [Medicinsk bedömning inom tre dagar i primärvård, läkare](#) (Indikatorn visar andelen medicinska bedömningar som genomfördes i primärvården inom tre dagar från det att beslut tagits om att vård ska ske. Indikatorn redovisar medicinska bedömningar som gjorts i samband med besök, distansbesök, hembesök och är ett sätt att mäta tillgänglighet till vård och behandling.)

Bild 15 Kolada [Jämföraren – Kolada](#) (Antal personer i åldrarna 65 år och äldre som uppgett "Mycket lätt" eller "Ganska lätt" på frågan "Hur lätt eller svårt är det att få träffa läkare vid behov?" dividerat med samtliga personer i åldrarna 65 år och äldre i särskilt boende som besvarat undersökningen av äldres uppfattning. "Vet ej/Ingen åsikt" är exkluderade ur nämnaren. Källa: Undersökningen av äldres uppfattning om kvaliteten i hemtjänst och äldreboenden, Socialstyrelsen.

Bild 16-21 [Oplanerade återinskrivningar bland äldre – Socialstyrelsen](#)

Bild 22 Kolada [Jämföraren – Kolada](#) Dimensionen avser att belysa patientens upplevelser av vårdens förmåga till kontinuitet och koordinering. Alltså hur väl patientens vård samordnas internt och externt. Parametrar som följs upp är hur patienten upplever personalens förmåga att samarbeta med varandra i relation till patienten. Dimensionen innehåller även uppföljning av patientönskan, avseende kontinuitet. Nationellt gemensamma undersökningar sker vartannat år (ojämna år), i mellanåren kan regionerna av egen vilja välja att delta. Källa: SKR:s Nationella patientenkät

Från invånare och patienter som passiva mottagare – till aktiva medskapare

- Förtroende för sjukvården i sin helhet
- Invånare 65+ som varit mottagare av kommunal hemsjukvård
- Patientupplevd kvalitet avseende delaktighet och involvering i primärvården
- Äldre med läkemedel som bör undvikas, hemsjukvård



Patienters och befolkningens syn på vården, förtroende för sjukvården i sin helhet

- Andel invånare som har svarat att de har stort eller mycket stort förtroende för hälso- och sjukvården år 2024
- Skåne 65%
- Riket 67%

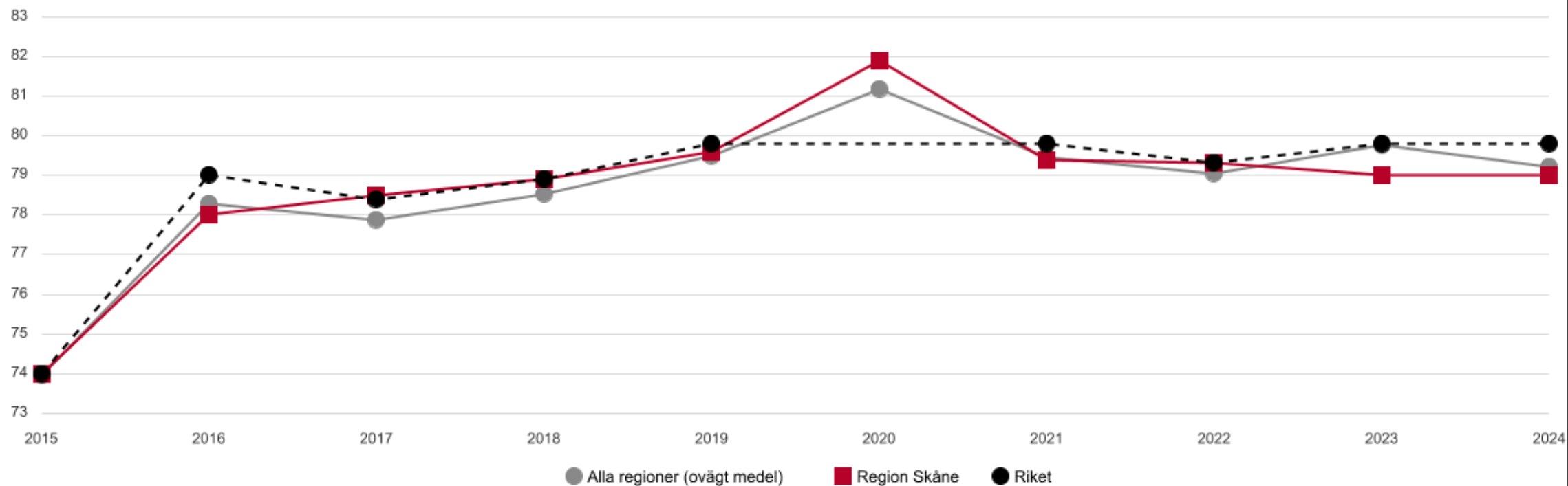
Delregion/kommun	2023
Nordväst	
Helsingborg	12,4
Klippan	10,2
Båstad	8,4
Bjuv	10,7
Höganäs	7,0
Åstorp	8,9
Ängelholm	20,5
Örkelljunga	10,3
Landskrona	8,7
Svalöv	9,1
Sydväst	
Vellinge	19,7
Svedala	19,7
Trelleborg	10,4

Delregion/kommun	2023
Mellersta	
Lund	14,9
Staffanstorps	5,7
Eslöv	10,6
Hörby	11,6
Lomma	8,9
Burlöv	28,5
Höör	14,4
Kävlinge	20,0
Malmö	
Malmö	20,8

Delregion/kommun	2023
Nordöst	
Kristianstad	8,5
Bromölla	22,2
Hässleholm	15,7
Osby	13,2
Perstorp	15,6
Östra Göinge	10,8
Sydöst	
Ystad	13,7
Sjöbo	8,0
Tomelilla	9,5
Simrishamn	14,6
Skurup	23,7

**Invånare 65+ som varit mottagare av kommunal
hemsjukvård, andel (%) Riket 9,7**

Patientupplevd kvalitet avseende delaktighet och involvering i primärvården, index. Källa Kolada



Riket	80
Alla regioner (ovägt medel)	79
Region Skåne	79

Delregion Nordväst 2023

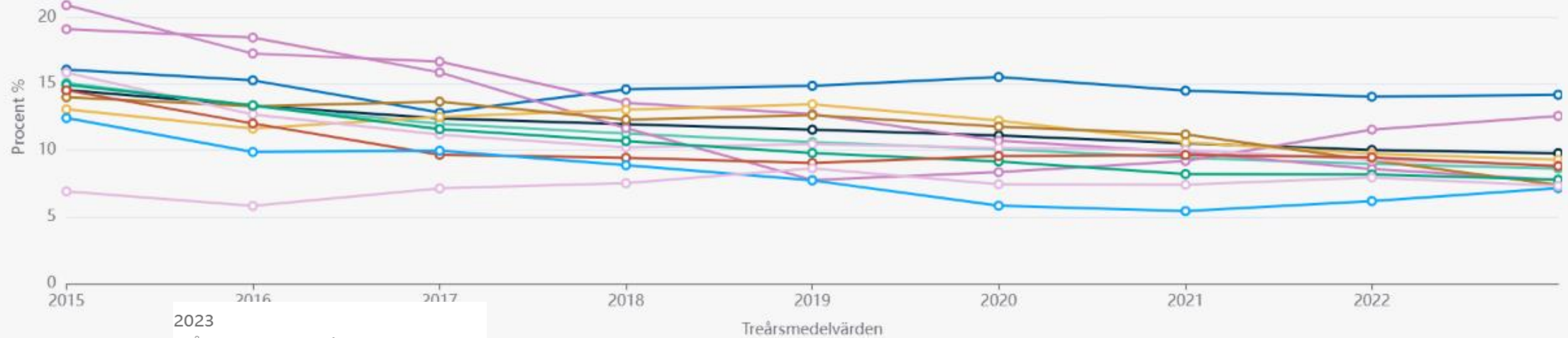
Äldre med läkemedel som bör undvikas, hemsjukvård

Önskat värde: lågt

I Stockholm är primärvårdsansluten hemsjukvård i ordinärt boende kvar i regionens ansvar. Därför saknas uppgift för kommunerna i länet.

— Åstorp, Kön, totalt — Båstad, Kön, totalt — Bjuv, Kön, totalt — Svalöv, Kön, totalt — Landskrona, Kön, totalt — Riket, Kön, totalt — Skåne (region/län), Kön, totalt — 1/2 — All — In

— Helsingborg, Kön, totalt — Höganäs, Kön, totalt — Ängelholm, Kön, totalt — Klippan, Kön, totalt — Örkelljunga, Kön, totalt

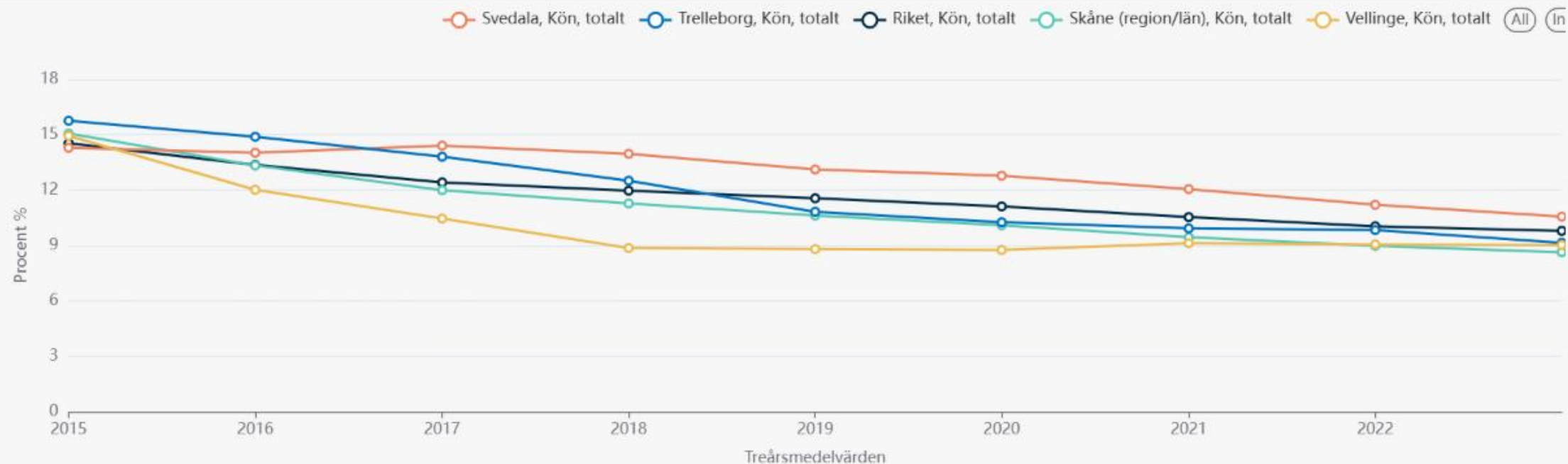


Delregion Sydväst 2023

Äldre med läkemedel som bör undvikas, hemsjukvård

Önskat värde: lågt

I Stockholm är primärvårdsansluten hemsjukvård i ordinärt boende kvar i regionens ansvar. Därför saknas uppgift för kommunerna i länet.



2023

Svedala, Kön, totalt: 10,56

Trelleborg, Kön, totalt: 9,14

Riket, Kön, totalt: 9,79

Skåne (region/län), Kön, totalt: 8,63

Vellinge, Kön, totalt: 9,02

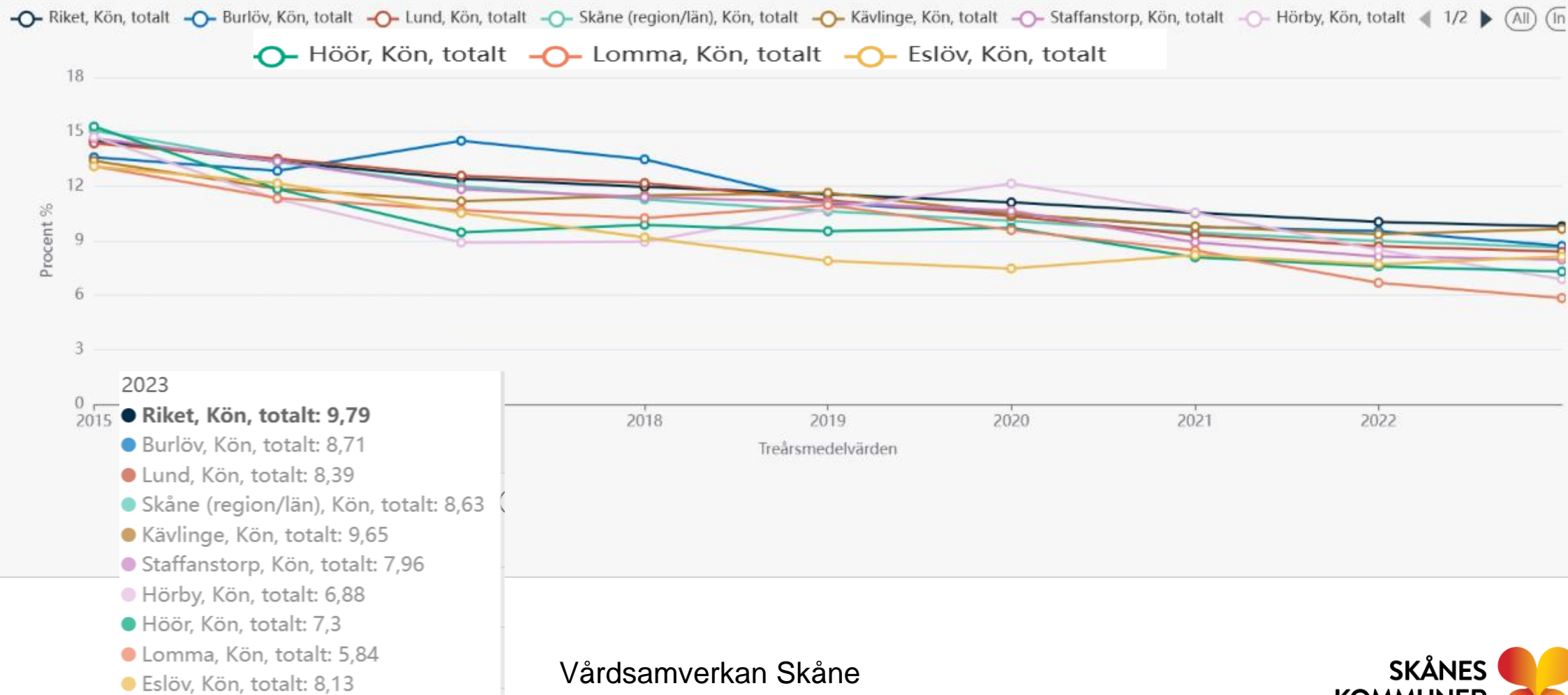
Vårdsamverkan Skåne
vardsamverkanskane.se

Delregion Mellersta 2023

Äldre med läkemedel som bör undvikas, hemsjukvård

Önskat värde: lågt

I Stockholm är primärvårdsansluten hemsjukvård i ordinärt boende kvar i regionens ansvar. Därför saknas uppgift för kommunerna i länet.

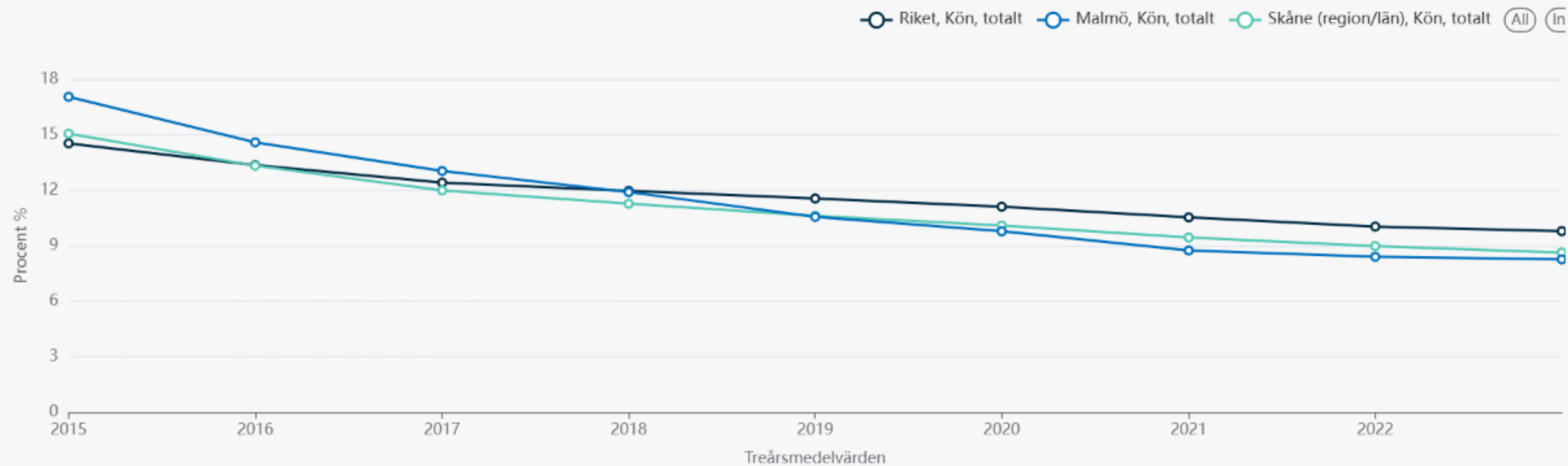


Delregion Malmö 2023

Äldre med läkemedel som bör undvikas, hemsjukvård

Önskat värde: lågt

I Stockholm är primärvårdsansluten hemsjukvård i ordinärt boende kvar i regionens ansvar. Därför saknas uppgift för kommunerna i länet.



2023

■ Riket, Kön, totalt: 9,79

■ Malmö, Kön, totalt: 8,26

■ Skåne (region/län), Kön, totalt: 8,63

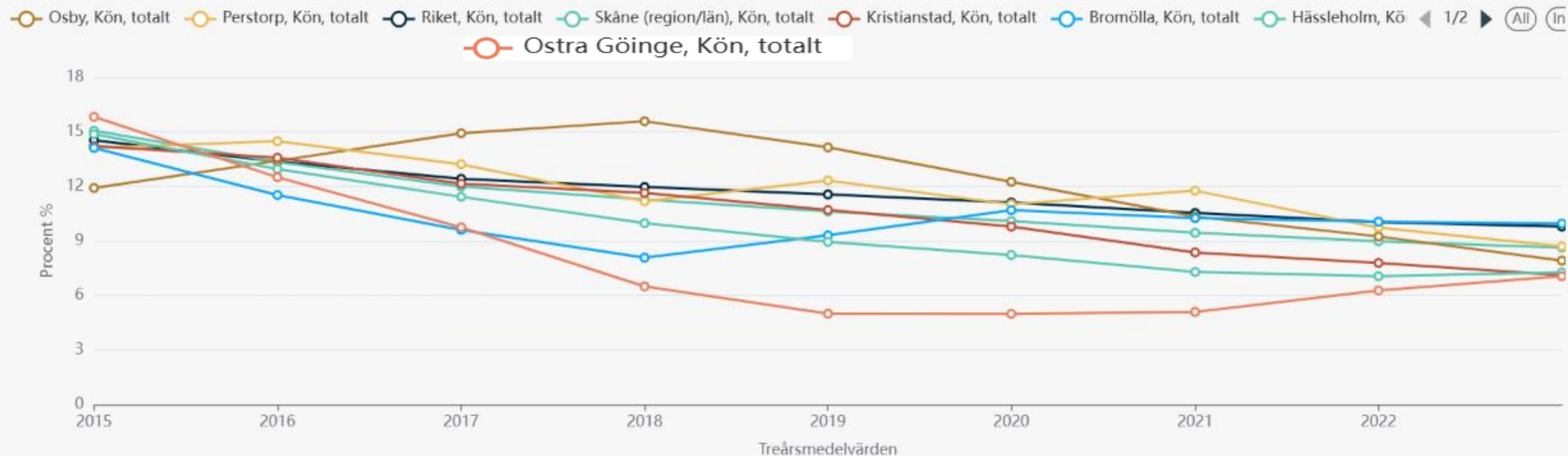
Vårdsamverkan Skåne
vardsamverkanskane.se

Delregion Nordöst 2023

Äldre med läkemedel som bör undvikas, hemsjukvård

Önskat värde: lågt

I Stockholm är primärvårdsansluten hemsjukvård i ordinärt boende kvar i regionens ansvar. Därför saknas uppgift för kommunerna i länet.



2023

Osby, Kön, totalt: 7,91

Perstorp, Kön, totalt: 8,7

Riket, Kön, totalt: 9,79

Skåne (region/län), Kön, totalt: 8,63

Kristianstad, Kön, totalt: 7,11

Bromölla, Kön, totalt: 9,95

Hässleholm, Kön, totalt: 7,26

Östra Göinge, Kön, totalt: 7,05

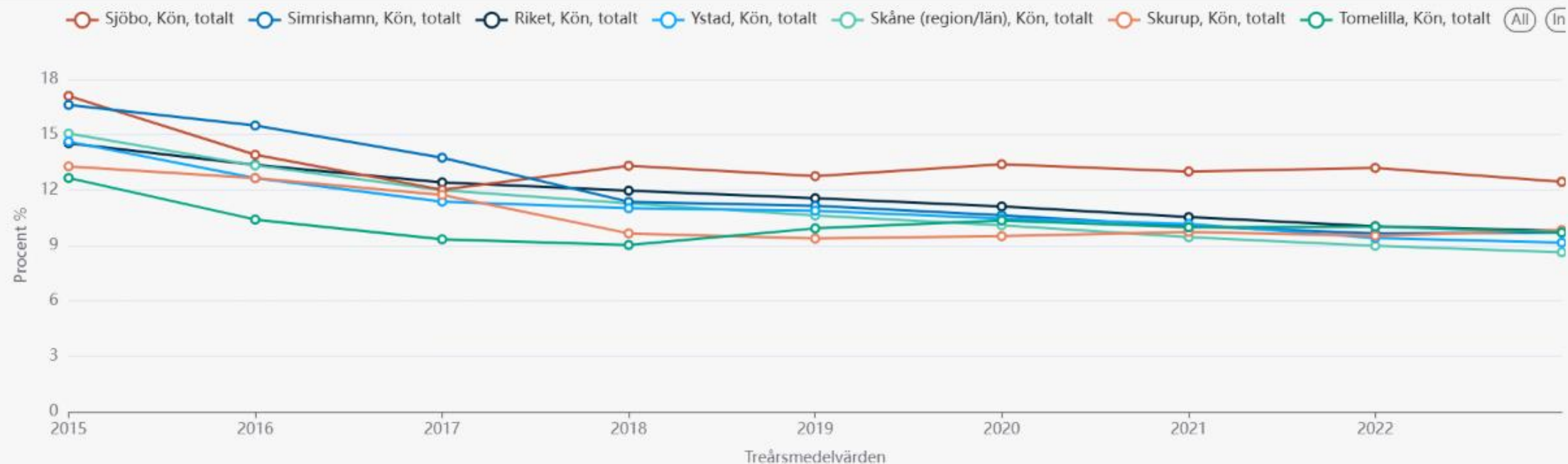
Vårdsamverkan Skåne
vardsamverkanskane.se

Delregion Sydöst 2023

Äldre med läkemedel som bör undvikas, hemsjukvård

Önskat värde: lågt

I Stockholm är primärvårdsansluten hemsjukvård i ordinärt boende kvar i regionens ansvar. Därför saknas uppgift för kommunerna i länet.



2023

- Sjöbo, Kön, totalt: 12,44
- Simrishamn, Kön, totalt: 9,69
- **Riket, Kön, totalt: 9,79**
- Ystad, Kön, totalt: 9,15
- Skåne (region/län), Kön, totalt: 8,63
- Skurup, Kön, totalt: 9,83
- Tomelilla, Kön, totalt: 9,7

Vårdsamverkan Skåne
vardsamverkanskane.se

Källor

Bild 25 [Hälso- och sjukvårdsbarometern 2024](#)

Bild 26 Kolada [Jämföraren - Kolada](#) Nästa publicering v 24 2025 (Invånare 65+ som varit mottagare av hälso- och sjukvård som kommunen ansvarar för (hemsjukvård), andel (%)
Antal personer 65-w år som kommunen registrerat en HSL-insats för under september månad dividerat med antal invånare 65+ den 31/12 multiplicerat med 100. Källa: SCB och Socialstyrelsens individstatistik

Bild 27 Kolada [Jämföraren – Kolada](#) Dimensionen avser att belysa huruvida patienten upplever sig involverad och delaktig i sin vård och beslut som rör vården. Dimensionen innehåller perspektiv som belyser läkarinitiativ och patientönskan samt i vilken utsträckning patienten upplever att behandlaren tog hänsyn till patientens önskemål. Nationellt gemensamma undersökningar sker vartannat år (ojämna år), i mellanåren kan regionerna av egen vilja välja att delta. Källa: SKR:s Nationella patientenkät\n

Bild 28-33 [Äldre med läkemedel som bör undvikas, hemsjukvård ordinärt boende - Socialstyrelsen](#)

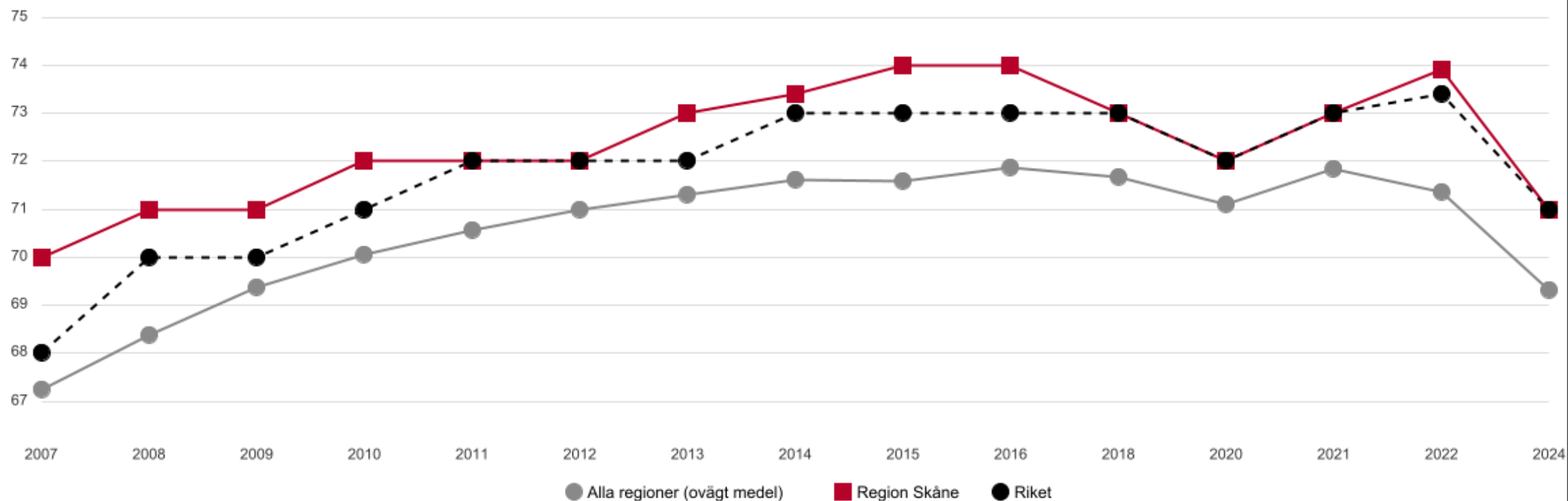
Från reaktiv till proaktiv och hälsofrämjande

- Invånare med bra självskattat hälsotillstånd
- Barn och unga med god självskattad hälsa
- Elever i åk 9 som är behöriga till yrkesprogram
- Vaccinationer
- Genomförda första besök BUP
- Familjecentraler
- Växa Tryggt



Illustration från SKR

Invånare med bra självskattat hälsotillstånd, andel (%). Källa Kolada

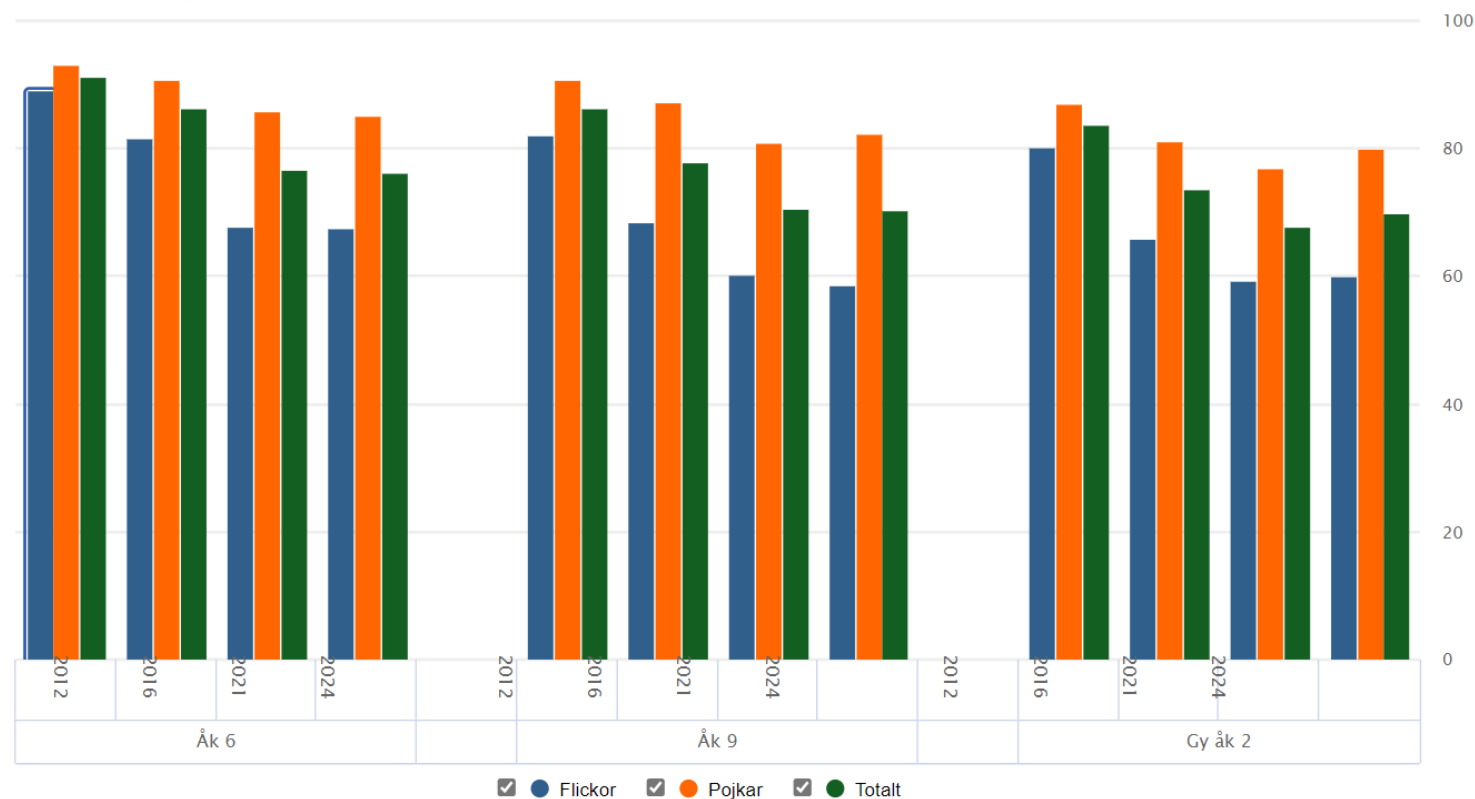


● Riket	71.0
■ Region Skåne	71.0
● Alla regioner (ovägt medel)	69.3

Barn och unga med god självskattad hälsa

God självskattad hälsa

% flickor och pojkar per årskurs över tid



Delregion/kommun	2024
Nordväst	
Helsingborg	85,3
Klippan	89,9
Båstad	86,8
Bjuv	82,0
Höganäs	86,4
Åstorp	80,6
Ängelholm	82,7
Örkelljunga	83,5
Landskrona	81,8
Svalöv	86,8
Sydväst	
Vellinge	94,9
Svedala	90,5
Trelleborg	83,2

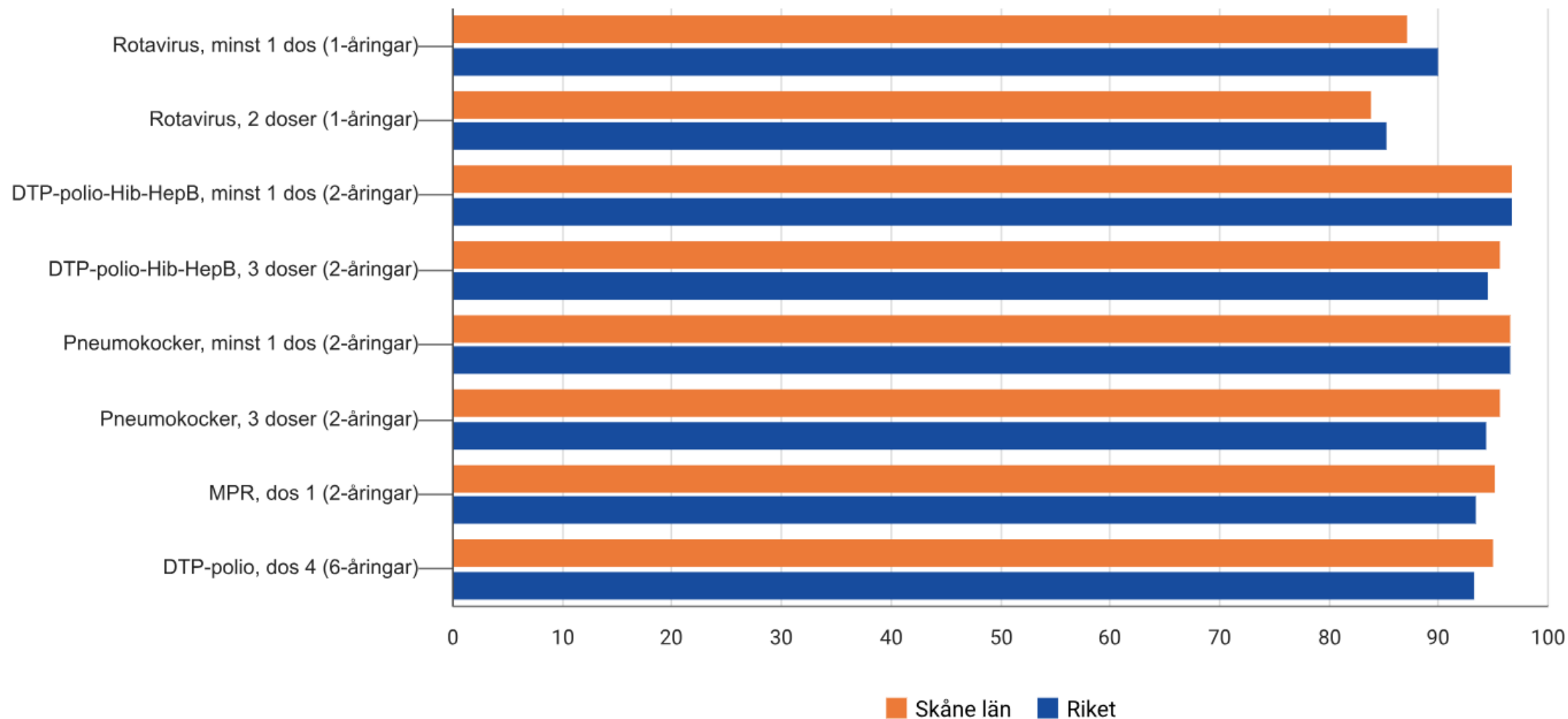
Delregion/kommun	2024
Mellersta	
Lund	89,0
Staffanstorps	93,2
Eslöv	85,2
Hörby	86,7
Lomma	95,4
Burlöv	84,8
Höör	86,6
Kävlinge	90,8
Malmö	
Malmö	82,3

Delregion/kommun	2024
Nordöst	
Kristianstad	80,0
Bromölla	81,8
Hässleholm	78,0
Osby	76,5
Perstorp	73,7
Östra Göinge	74,6
Sydöst	
Ystad	90,6
Sjöbo	78,8
Tomelilla	76,2
Simrishamn	79,6
Skurup	85,9

Elever i åk 9 som är behöriga till yrkesprogram, hemkommun, andel (%) Riket: 84,1, Skåne 84,7

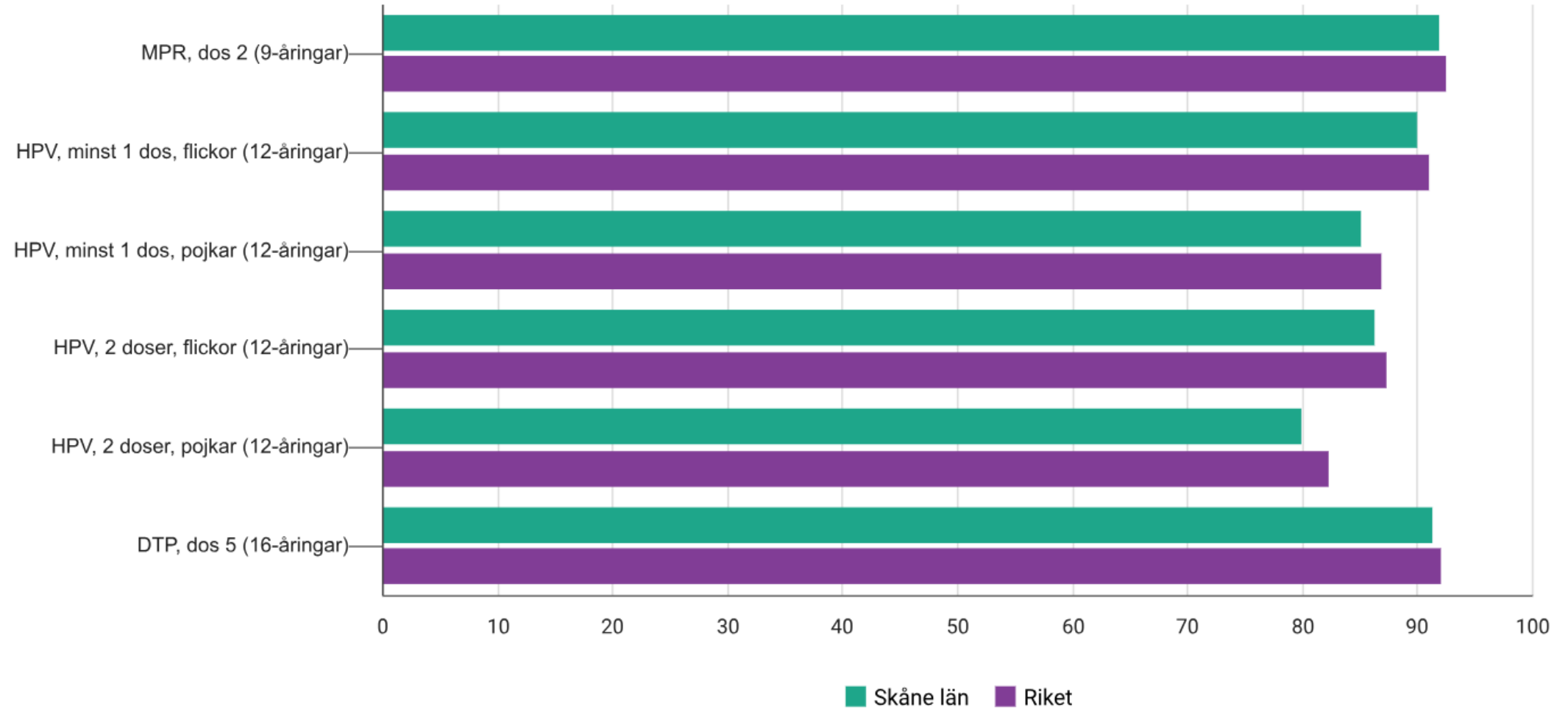
Vaccinationstäckning, barnvaccinationer. Län och år. Andel (procent). Välj län och år under diagrammet.

Välj län: **Skåne län** | Välj år: **2023**



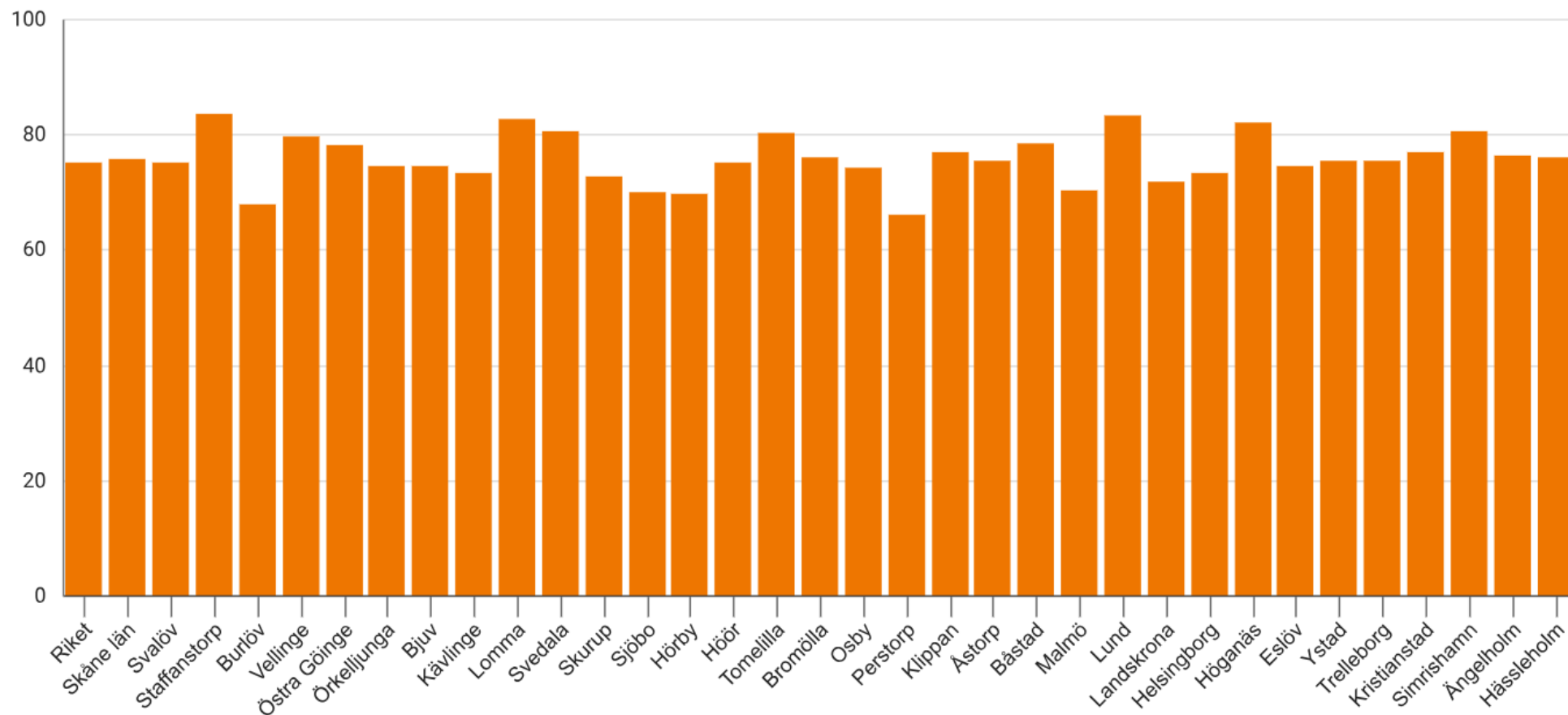
Vaccinationstäckning, barnvaccinationer. Län och år. Andel (procent). Välj län och år under diagrammet.

Välj län: **Skåne län** | Välj år: **2023**



Covid-19-vaccinationstäckning. Aktuell dos från 1 oktober 2024 efter åldersgrupp. Län och kommun. Andel (procent)

Välj län: **Skåne län** | Åldersgrupp: **80+ år**



Genomförda första besök inom 90 dagar i barn- och ungdomspsykiatrisk vård

Andel första besök som genomförts inom 90 dagar i barn- och ungdomspsykiatrisk vård.

Önskat värde:



Högt



Enheter



December 2024



Skåne

100 %

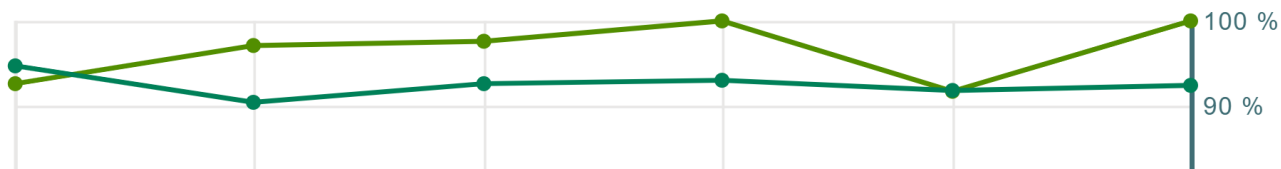


Riket

>

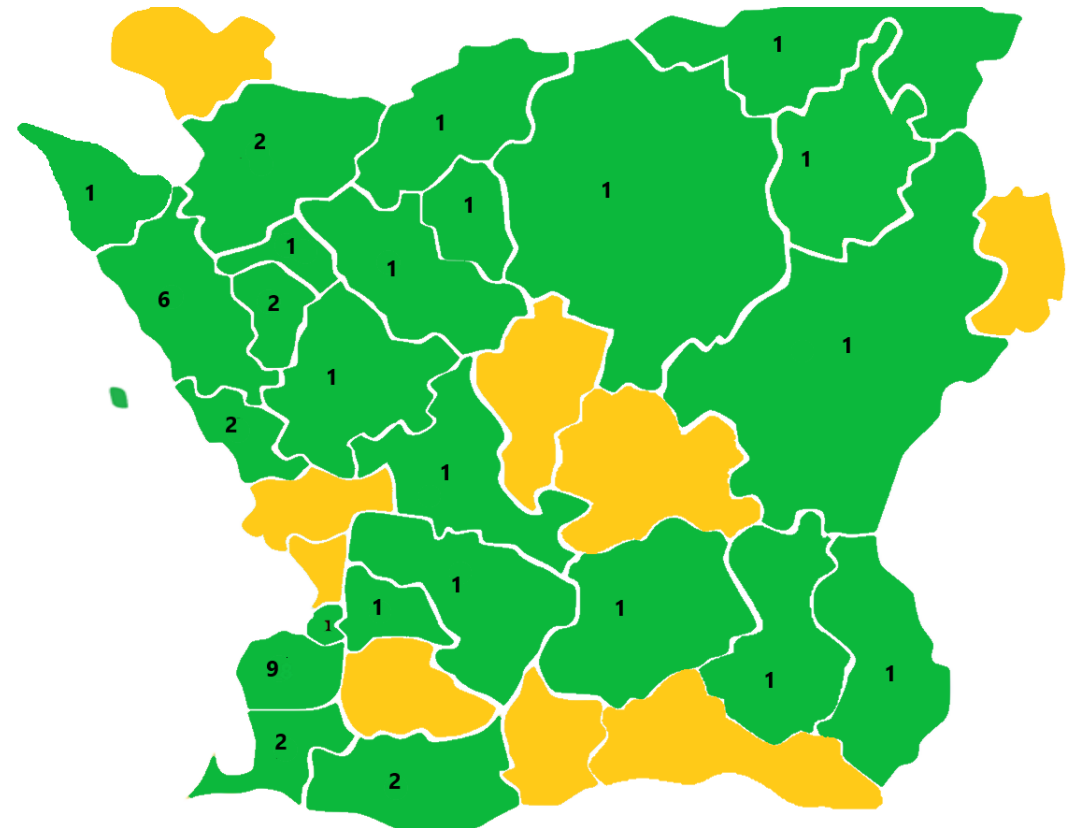
92,4 %

Mått enhet: Procent



Familjecentraler

- 42 Familjecentraler i 24 kommuner
- Fler på gång i Ystad, Svedala, Malmö och Höör



Växa tryggt

Förutsättning för att delta: BVC måste ha CNI (Care Need Index) på minst 1,3, eller verka i en kommun som enligt Länsstyrelsens lägesbilder är särskilt utsatt kopplat till barns uppväxtvillkor.

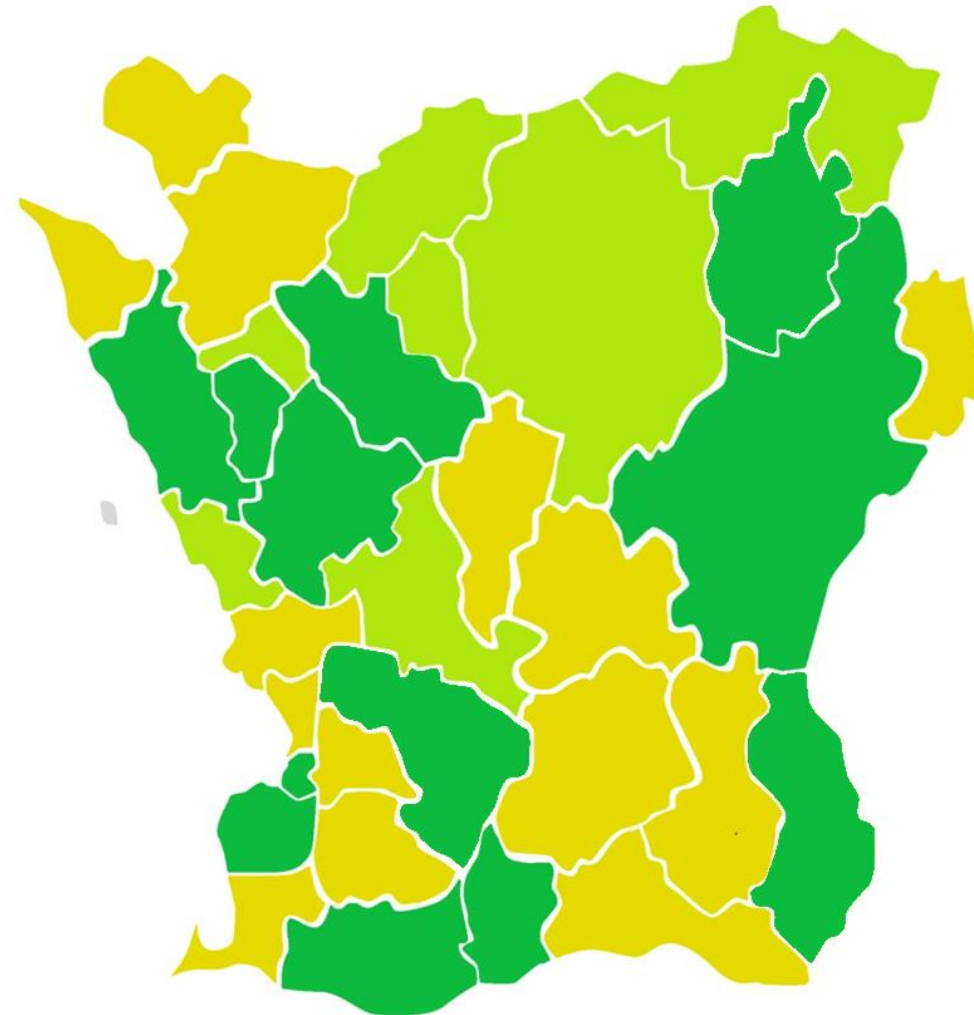
Målgrupp är förstagångsföräldrar och första barnet i Sverige

19 kommuner och 46 BVC:

Mörkgröna kommuner är igång/på gång

Ljusgröna är potentiella kommuner

Gula kommuner är inte behöriga

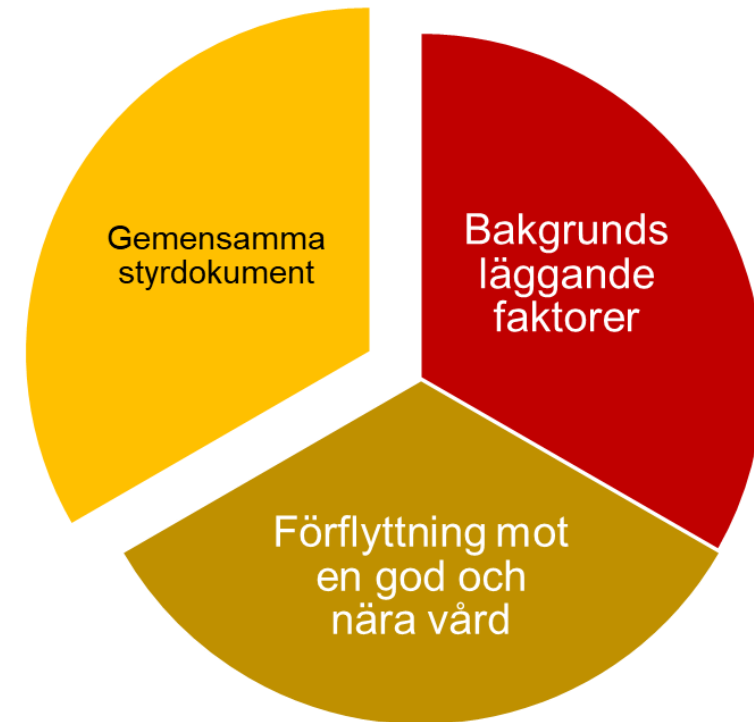


Källor

- Bild 36 Kolada [Jämföraren – Kolada](#)
- Bild 37 [Folkhälsorapporten BoU 2024 – Hälsa](#)
- Bild 38 Kolada [Jämföraren – Kolada](#)
- Bild 39 + 40 Folkhälsomyndigheten [Barnvaccinationer](#)
- Bild 41 Folkhälsomyndigheten [Vaccination mot covid-19](#)
- Bild 42 Vården i siffror: [Genomförda första besök inom 90 dagar i barn- och ungdomspsykiatrisk vård](#)
- Bild 43 + 44 Källa Skånes Kommuner

Gemensamma styrdokument

- HS-avtalet
- Bilagor till HS-avtalet
- Övriga överenskommelser
- Målbild och handlingsplan
God och nära vård



Hälso- och sjukvårdsavtalet

- Centralt samverkansorgan (CS) har i december 2023 gett uppdrag att bereda underlag för fortsatt utveckling samt för bedömning av behovet av revidering gällande Hälso- och sjukvårdsavtalet.
 - Samtliga delregioner har besvarat en enkät och sammanställda enkätsvar samt sammanställda dokumenterade dialoger påvisar ett behov av att uppdatera avtalet rent redaktionellt kopplat till lagar och styrande dokument men med en försiktighet att inte ändra intentionen i avtalet eller förändra ansvarsfördelningen.
 - Därutöver får beredningsgruppen för Vårdsamverkan i uppdrag att titta vidare på bifynd/övriga kommentarer
 - CS har i december 2024 ställt sig bakom detta och arbetet inleds 2025.
-
- [avtal-om-ansvarsfordelning-och-utveckling-avseende-halso-och-sjukvarden-i-skane.pdf](#)

Bilaga 1 Ramavtal om läkarmedverkan i den kommunala hälso- och sjukvården

- Våren 2023 presenterades ett förslag till modell för läkaruppdrag i kommunal primärvård, vilken reviderades under hösten. Besked om ställningstagande till förslagen förväntades ske våren 2024. Region Skåne beslutade att avvakta pga breddinförandet av Mobilt team Närsjukvård.
- I september 2024 tvingades Region Skåne att häva avtalet med dåvarande leverantör och övertog verksamheten som innefattar hembesök av läkare i egen regi. I december bildades en partsgemensam arbetsgrupp med uppdrag att gemensamt hantera samarbete, avvikelser och utmaningar för bästa möjliga samverkan.
- Samsyn finns att prioritera arbete med bilaga 1 under 2025.

• [\(Microsoft Word - Ramavtal_l344karmedverkan_i_kommuner_2007-11-25.doc\)](#)

Bilaga 2 Överenskommelse om samverkan vid utskrivning från slutenvård

- Central tjänstemannaberedning (CTjmb) beslutade i oktober 2024 att under våren 2025 ge ett uppdrag till en arbetsgrupp att sammanställa aktuell statistik, framgångsfaktorer och utmaningar med nuvarande överenskommelse och identifiera revideringsbehov som presenteras för CTjmb för vidare uppdrag gällande eventuell revidering.
- Ett första steg är den workshop som hålls av Skånegemensam samverkansgrupp vårdens övergångar i april 2025.
- [överenskommelse-om-samverkan-vid-utskrivning-fran-sluten-vard-2018-09-19.pdf](#)

Bilaga 3 Överenskommelse om samarbete gällande habilitering i Skåne

- CS har fastställt reviderad överenskommelse i juni 2024.
- [Overenskommelse-om-samarbete-gallande-habilitering-i-Skane-1.pdf](#)

Bilaga 4

- CS har ställt sig bakom att upphäva bilaga 4 i maj 2023
- [Upphavande-av-bilaga-Tillampningen-i-Skane-om-samordning-av-insatser-for-habilitering-och-rehabilitering.pdf](#)

Bilaga 5 Ramöverenskommelse

- Ramöverenskommelse omfattar följande målgrupper:
 - ❖ Barn upp till 18 år som har eller riskerar att utveckla psykisk ohälsa eller psykisk funktionsnedsättning.
 - ❖ Barn upp till 18 år och unga till och med 20 år som vårdas utanför det egna hemmet.
 - ❖ Personer i alla åldrar med psykisk funktionsnedsättning.
 - ❖ Personer i alla åldrar som missbrukar alkohol, narkotika, andra beroendeframkallande medel, läkemedel, dopningsmedel eller spel om pengar
- Överenskommelsen reviderades 2021
- Skånegemensamma samverkansgrupperna psykiatri och barn/unga utgör referensgrupper för ramöverenskommelsen.

Bilaga 6 Hjälpmedelsguiden

- CS har i februari 2025 godkänt att upphäva Hjälpmedelsguiden som en bilaga till HS-avtalet.
- Hjälpmedelsguiden utgör framöver en gemensam informationsplats
- Ett utskott inom Skånegemensam samverkansgrupp hjälpmedel hanterar i samverkan förvaltning och utveckling av informationsplatsen.
- [Hjälpmedelsguiden Skåne - Vårdgivare Skåne](#)

Bilaga 7 Överenskommelse om palliativ vård

- Bilagan är tillfälligt upphävd med provotid från juni 2023 till maj 2025
- [Overenskommelse-om-palliativ-var-d-i-Skane-borttagen-med-1-ars-provotid-fr-o-m-20230601.pdf](#)

Bilaga 8 Riktlinjer för uppsökande tandvård i Skåne

- Inget pågående arbete
- [riktlinjerforuppsokandetandvardiregionskane.pdf](#)

Bilaga 9 Kostnadsansvar avs förbruknings- och sjukvårdsartiklar samt vissa tekniska och medicinska behandlingshjälpmedel

- Beslut av CTjmb har tagits i november 2024 att testa en modell i en delregion som "pilot" utifrån följande uppdrag:
 - ❖ Att rätt kompetens kan tillsättas i arbetsgruppen för piloten.
 - ❖ Att piloten avgränsas till förbrukningsmaterial och inte alla produkter på "krysslistan".
 - ❖ Att piloten utvärderas och följs ur ett kvalitativt samt ekonomiskt perspektiv.
 - ❖ Att piloten involverar alla sårvårdsprodukter även de som just nu inte finns på "krysslistan"
- CTjmb har även tagit beslut om
 - ❖ Ta fram förslag på en delregion eller en del av en delregion som är lämplig och villig att vara pilot efter frågan varit ute i delregionala tjänstemannaberedningar.
 - ❖ Ta fram ett förslag på projektplan för piloten

</kostnadsansvar-avseende-forbruknings--och-sjukvardsartiklar-samt-vissa-tekniska-och-medicinska-behandlingshjalpmedel.pdf>

Vårdsamverkan Skåne
vardsamverkanskane.se

Övriga överenskommelser

- [vagledning-kring-utforande-av-halso-och-sjukvardsinsatser-i-hemmet-for-asylsokande-och-personer-som-vistas-i-sverige-utan-nodvan.pdf](#) Giltig tom 260430
- [tillgang-till-varldhygieniska-expertstjanster-i-kommunal-varld-och-omsorg-i-skane.pdf](#)
Årlig genomgång
- [samverkan-angaende-patienttransport-fran-psykiatri-skanes-vardenheter-till-sis-institution-efter-beslut-enligt-lvm.pdf](#)
- [overenskommelse-om-samverkan-mellan-region-skane-och-kommunforbundet-skane-gallande-utredning-vid-misstanke-om-dyslexi2.pdf](#) Revidering pågår under våren 2025
- [vagledning-medfoljande-personal.pdf](#) Översyn påbörjas våren 2025

Målbild och handlingsplan avseende god och nära vård

- I september 2021 ställde sig CS bakom den gemensamma målbilden och handlingsplanen.
- Skånes gemensamma målbild och handlingsplan avseende god och nära vård vilar på tre ben:
 - ❖ Avtal om ansvarsfördelning och utveckling avseende hälso- och sjukvården i Skåne mellan Region Skåne och de skånska kommunerna
 - ❖ Den nationella överenskommelsen för god och nära vård
 - ❖ Delar av Region Skånes arbete med nära vård inom Framtidens hälsosystem, där arbete sker gemensamt mellan region och kommuner

Tids- och aktivitetsplan för Målbilden har återrapporterats till CS årligen. Förslag finns att påbörja arbete med revidering av tids- och aktivitetsplanen.

[Malbild-handlingsplan-Nara-var-d-HS-avtal-24-sept.pdf](#)

Uppdraget – vad har gjorts hittills?

- Central tjänstemannaberedning och Central samverkansorgan har fastställt uppdraget under våren 2024
- SKR, Dag Norén bidrar med coachstöd och har informerat i olika nätverk i Skåne
- Omvärldsbevakning arbete i Vårdsamverkan: kontakter har tagits med länen i Västra Götaland, Jönköping, Örebro, Uppsala och Östergötland.
- Omvärldsbevakning indikatorer: möten med Socialstyrelsen, Jönköpings län har genomförts avseende tekniska förutsättningar för visualisering av indikatorer
- En fysisk och två digitala workshops har genomförts med medarbetare från kommunerna och regionen
- En gemensam arbetsgrupp har inrättats med uppstart april 2025

Uppdraget – nästa steg

- Arbetsgruppen kommer ta fram en projektplan med vilka leveranser som är nödvändiga framåt
- Ta fram ett årshjul för arbetet
- Fortsatt arbete för att möjliggöra gemensam visualisering
- Fortsatt arbete kring uppföljning av modell och verktyg för lärande
- Fortsatt arbete avseende vilka indikatorer som är mest lämpliga för att följa omställningsarbetet
- Möjliggöra att uppföljning av data från Mina Planer inkluderas

Om uppföljning av Nära vård nationellt

- [Ramverk lärande uppföljning | SKR](#)
- [Omställningen till Nära Vård](#)
- [Indikatorer | SKR](#)
- [Uppföljning av omställningen till god och nära vård - Socialstyrelsen](#)

Nära vård, 2024

Fokus på person och relation

Ökad trygghet
äldreomsorg

85%



2018: 85%

Ökad kontinuitet
läkare vårdcentral

0,31 index 0-1



2019: 0,33

Ökad tillgänglighet
till vårdcentral

82,3 poäng 0-100



2019: 83,0

Ökad tillgänglighet
läkare SÄBO

49%



2020: 53%

Invånare och patienter aktiva medskapare

Ökat förtroende för
hälso- och sjukvård

60,9%



2018: 60,7%

Minskad påverkbar
slutenvård



584 vårdtillfällen
per 100 000 inv.

2018: 689

Ökad delaktighet
och involvering

79,8 poäng 0-100



2019: 79,8

Ökad andel kroniskt
sjuka med
behandlingsplan

69%



2017: 40%

Proaktiv och hälsofrämjande

Ökad självskattad
hälsa

73,4%



2018: 72,7%

Färre fallskador hos
äldre

5 815 per
100 000 inv 65+



2018: 5 709

Minskad övervikt
hos barn

13,3%



2021: 14,8%

Minskad vårdtid på
sjukhus

65 471 dagar
per 100 000 inv.



2018: 76 329

Samordning utifrån personens fokus

Ökad andel med fast
vårdkontakt

69%



2017: 61%

Minskad vårdtid för
utskrivningsklara

115 dagar per
1 000 inv 65+



2017: 203

Ökat andel med SIP

0,17%



2019: 0,13%

Flera får
brytpunktssamtal

81,9%



2018: 75,0%

Medarbetare

Ökat engagemang
hos medarbetare

76 index 0-100



2018: 76

Ökat antal ST-läkare
allmänmedicin

31,5 per
100 000 inv.



2019: 28,7

Utvecklas positivt

Oförändrad

Utvecklas negativt

[Rapport på
vardenisiffror.se](https://vardenisiffror.se)