

# Socialstyrelsens indikatorer för Nära vård

2023



# Länkar till Socialstyrelsens uppföljning av Nära vård

- [Uppföljning av omställningen till god och nära vård – Socialstyrelsen](#)
- [Indikatorer för god och nära vård](#)
- [Regionprofiler, God och nära vård](#)
- [Kommunprofiler, God och nära vård](#)

Riket

## Kärnindikatorer god och nära vård, riket

Indikator <span>↕</span>	Nyckelord - God och nära vård <span>↕</span>	Mätperiod <span>↕</span>	Senaste indikatorvärde <span>↕</span> Mätetal <span>↕</span>	Förbättring/försämring (mot föregående mätår) <span>↕</span>	Förbättring/försämring (mot första mätåret) <span>↕</span>
Förtroende för hälso- och sjukvården i befolkningen	Tillgänglig, Kontinuitet	2017-2023	61 Procent	-2,0%	0,3%
Medicinsk bedömning inom tre dagar	Tillgänglig	2020-2023	87 Procent	3,8%	7,2%
Barn/unga besök vid psykisk ohälsa inom tre dagar (första linjen)	Tillgänglig, Stärker hälsan	2022-2024	81 Procent	15,1%	17,6%
Möjlighet att träffa läkare vid behov i särskilt boende	Tillgänglig, Personcentrerad, Samordnad	2017-2023	49 Procent	8,9%	-14,0%
Ordinarie läkare i primärvården personer 65 år eller äldre	Tillgänglig, Personcentrerad, Kontinuitet, Samordnad, Delaktig	2017-2021	66 Procent	9,1%	9,1%
Tillgodosett vårdbehov, patientrapporterat, primärvård	Tillgänglig, Personcentrerad	2017-2023	74 Procent	-1,1%	-1,3%
Delaktighet, patientrapporterat, primärvård	Delaktig, Personcentrerad	2017-2023	83 Procent	2,5%	4,3%
Diskuterat levnadsvanor, patientrapporterat, primärvård (region)	Stärker hälsan, Personcentrerad, Delaktig	2017-2023	51 Procent	7,0%	3,5%
Påverkbar slutenvård vid kronisk sjukdom	Samordnad, Tillgänglig, Kontinuitet, Stärker hälsan	2017-2023	583 Per 100 000 invånare	1,2%	20,5%
Oplanerade återinskrivningar bland äldre	Tillgänglig, Kontinuitet, Samordnad	2017-2023	9 Procent	1,2%	9,6%
Överbeläggningar och utlokaliseringar	Tillgänglig	2017-2023	9 Per 100 disponibla vårdplatser	-1,8%	-35,9%
Äldre med läkemedel som bör undvikas, hemsjukvård ordbo	Samordnad, Kontinuitet, Stärker hälsan	2017-2023	10 Procent	1,4%	17,5%

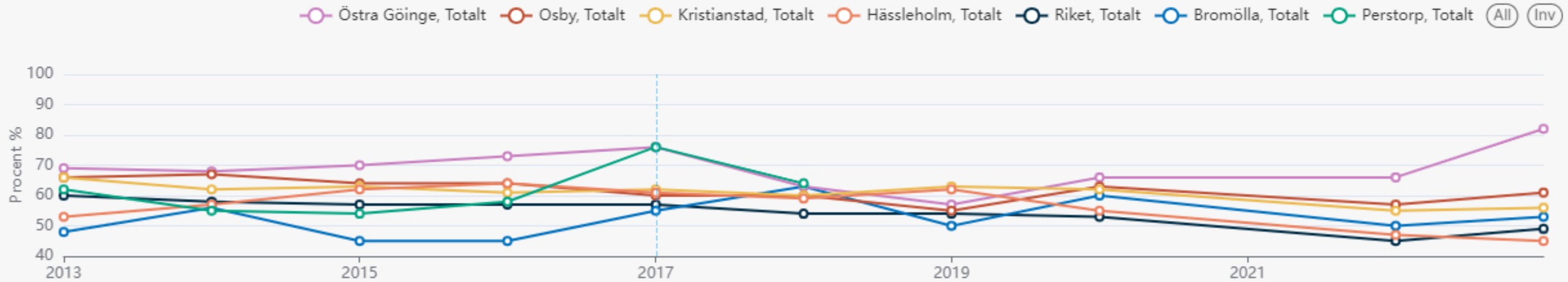
## Övriga indikatorer god och nära vård, riket

Indikator <sup>⊕</sup>	Nyckelord - God och nära vård <sup>⊕</sup>	Mätperiod <sup>⊕</sup>	Senaste indikatorvärde <sup>⊕</sup>	Mätetal <sup>⊕</sup>	Förbättring/försämring (mot föregående mätår) <sup>⊕</sup>	Förbättring/försämring (mot första mätåret) <sup>⊕</sup>
Äldre med läkemedel som bör undvikas, särskilt boende	Samordnad, Kontinuitet, Stärker hälsan	2017-2023	7	Procent	2,1%	31,1%
Förtroende för hälso-/vårdcentraler	Tillgänglig, Kontinuitet	2017-2023	61	Procent	-2,1%	1,0%
Besök på akutmottagning - 80 år och äldre	Samordnad, Tillgänglig, Kontinuitet	2017-2023	630	Per 1 000 invånare	0,8%	6,7%
Fallskador bland personer 65 år eller äldre	Samordnad, Stärker hälsan	2017-2023	5 766	Per 100 000 invånare	-1,0%	-5,0%
Påverkbar slutenvård äldre	Samordnad, Tillgänglig, Kontinuitet	2017-2023	4 378	Per 100 000 invånare	0,0%	18,2%
Påverkbar slutenvård för personer med diabetes	Samordnad, Tillgänglig, Kontinuitet	2017-2022	711	Per 100 000 personer med diabetes	5,1%	31,4%
Påverkbar slutenvård för personer med hjärtsvikt	Samordnad, Tillgänglig, Kontinuitet	2017-2022	9 206	Per 100 000 personer med hjärtsvikt	7,2%	24,7%
Påverkbar slutenvård äldre, särskilt boende	Samordnad, Tillgänglig, Kontinuitet	2017-2023	11 340	Per 100 000 personår	-1,4%	16,3%
Påverkbar slutenvård äldre, hemsjukvård ordinarie boende	Samordnad, Tillgänglig, Kontinuitet	2017-2023	21 448	Per 100 000 personår	-4,8%	13,0%
Fallskador, särskilt boende	Samordnad, Stärker hälsan	2017-2023	7 988	Per 100 000 personår	6,1%	0,5%
Fallskador, hemsjukvård ordinarie boende	Samordnad, Stärker hälsan	2017-2023	12 695	Per 100 000 personår	-5,7%	-11,5%

# Kommunprofiler

## Möjlighet att träffa läkare i särskilt boende

Önskat värde: högt

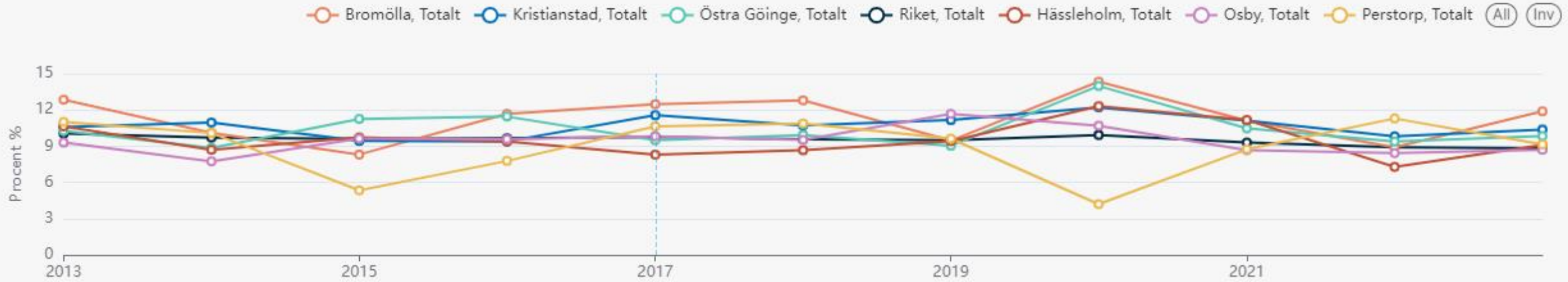


**Andel personer 65 år och äldre i särskilda boenden som svarat att det vid behov är mycket lätt eller ganska lätt att få träffa läkare**

I samtliga kommuner förutom Hässleholm har Möjligheten att träffa läkare i särskilt boende ökat och resultatet ligger över riket. Östra Göinges resultat har ökat med 16% procentenheter mellan 2022 och 2023.

## Oplanerade återinskrivningar bland äldre

Önskat värde: lågt



### Andel oplanerade återinskrivningar inom 30 dagar vid utvalda diagnoser förpatienter 65 år och äldre

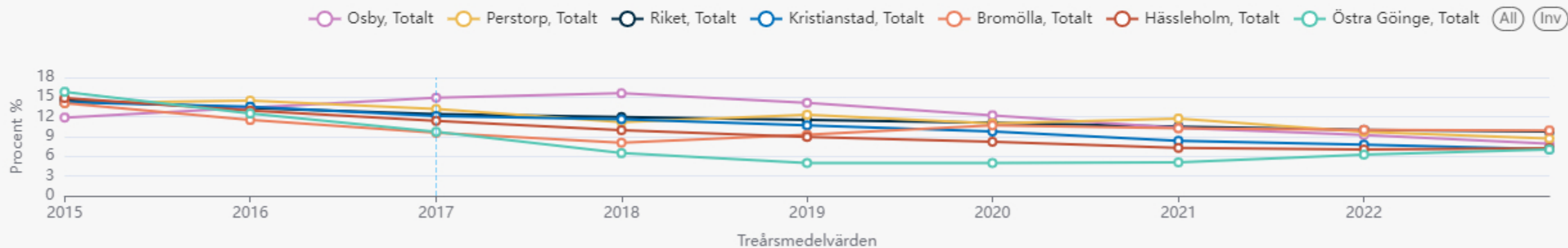
Enda kommunen med ett bättre värde 2023 än 2022 är Perstorp. Bäst värde och enda kommunen som ligger under riket är Osby.



## Äldre med läkemedel som bör undvikas, hemsjukvård

Önskat värde: lågt

I Stockholm är primärvårdsansluten hemsjukvård i ordinärt boende kvar i regionens ansvar, därför saknas uppgift för kommunerna i länet.



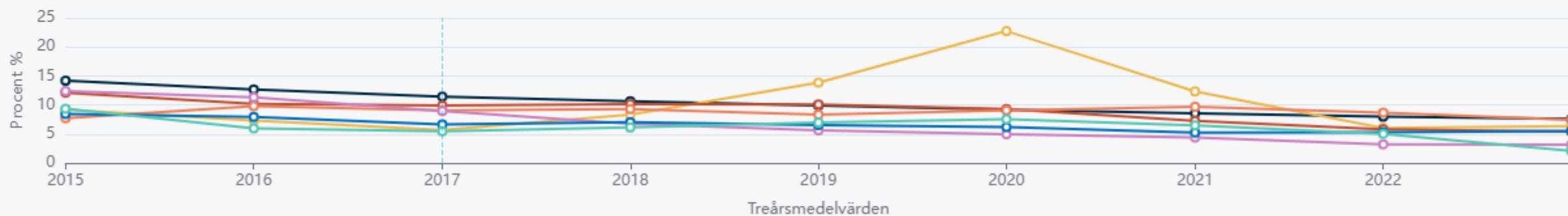
**Andel äldre med minst ett läkemedel som bör undvikas till äldre om inte särskilda skäl föreligger. Avser personer 75 år och äldre med kommunala hälso- och sjukvårdsinsatser i ordinärt boende**

Samtliga kommuner förutom Bromölla har bättre resultat än riket. Samtliga kommuner förutom Östra Göinge och Hässleholm har bättre resultat 2023 än 2022.

## Äldre med läkemedel som bör undvikas, särskilt boende

Önskat värde: lågt

—○ Riket, Totalt —○ Perstorp, Totalt —○ Hässleholm, Totalt —○ Bromölla, Totalt —○ Osby, Totalt —○ Kristianstad, Totalt —○ Östra Göinge, Totalt (All) (Inv)

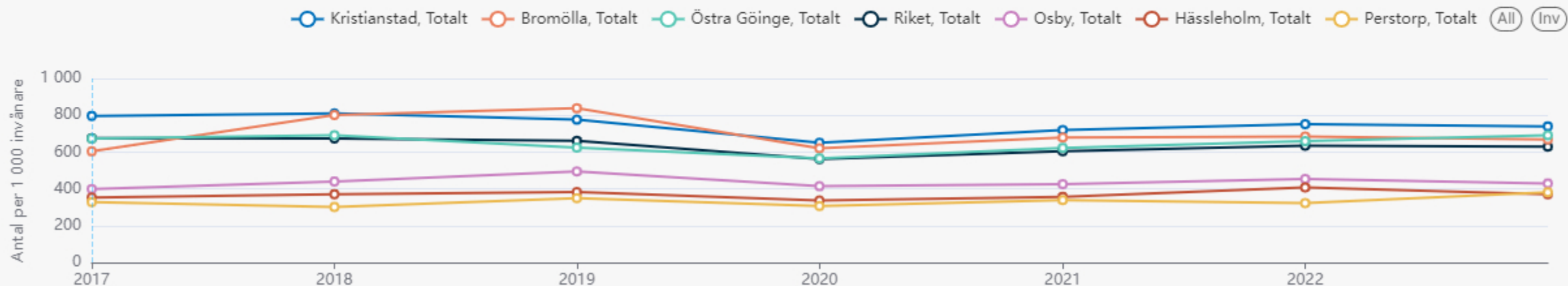


**Andel äldre med minst ett läkemedel som bör undvikas till äldre om inte särskilda skäl föreligger. Avser personer 75 år och äldre på särskilt boende**

Samtliga kommuner har bättre resultat än riket. Östra Göinge har förbättrat sitt resultat de senaste fyra åren och har bäst resultat av kommunerna.

## Besök på akutmottagning – 80 år och äldre

Önskat värde: lågt

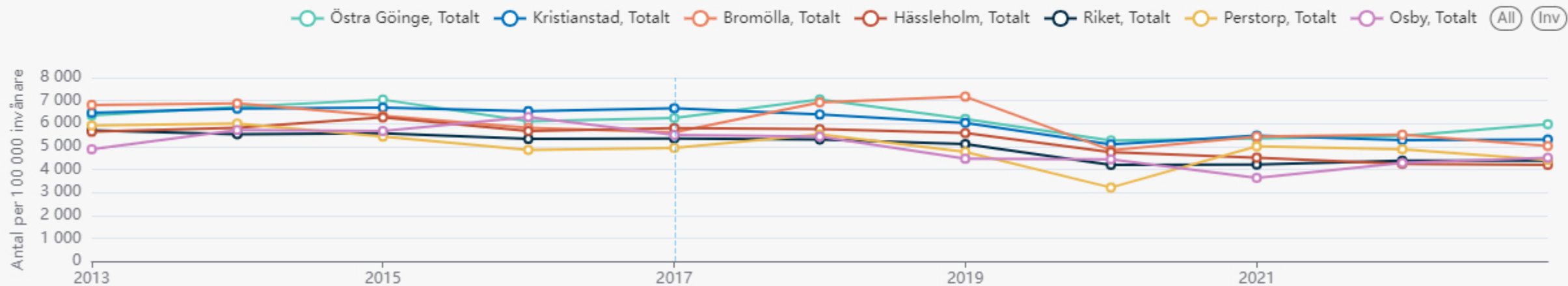


### Antal besök av personer 80 år eller äldre vid sjukhusbundna akutmottagningar per 1 000 invånare

Hässleholm, Osby och Perstorp har färre besök på akuten jämfört med riket medan Kristianstad, Östra Göinge och Bromölla ligger över. Den fördelningen är samma sedan 2017.

## Påverkbar slutenvård äldre

Önskat värde: lågt



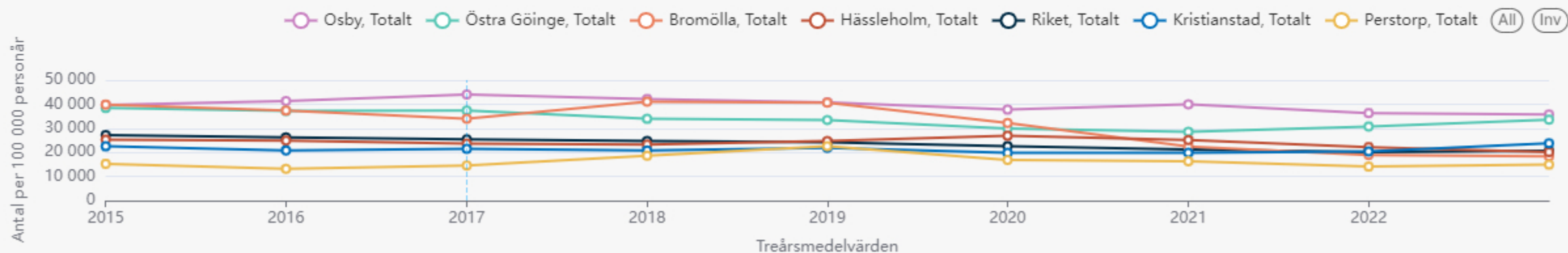
### Antal personer med påverkbara slutenvårdstillfällen per 100 000 invånare, 65 år eller äldre

Enbart Hässleholm ligger under värdet för Riket. Värdet har stadigt gått nedåt sedan 2017. I Östra Göinge har antalet personer ökat sedan 2020.

## Påverkbar slutenvård äldre, hemsjukvård ordinärt boende

Önskat värde: lågt

I Stockholm är primärvårdsansluten hemsjukvård i ordinärt boende kvar i regionens ansvar, därför saknas uppgift för kommunerna i länet.

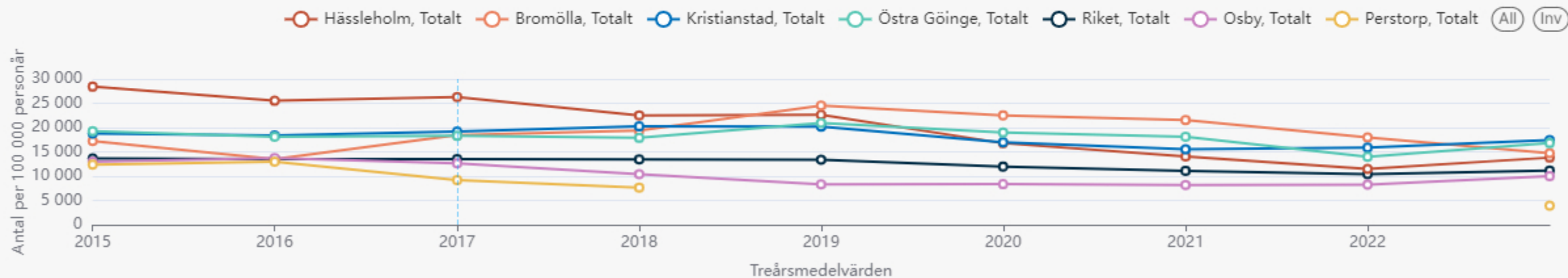


**Antal påverkbara slutenvårdstillfällen per 100 000 personår för personer med hälso- och sjukvårdsinsatser i ordinärt boende, 65 år eller äldre**

Perstorp har bäst resultat tillsammans med Bromölla och Hässleholm och ligger under värdet för Riket. Osby och Östra Göinge har dubbelt så många påverkbara slutenvårdstillfällen än Perstorp.

## Påverkbar slutenvård äldre, särskilt boende

Önskat värde: lågt



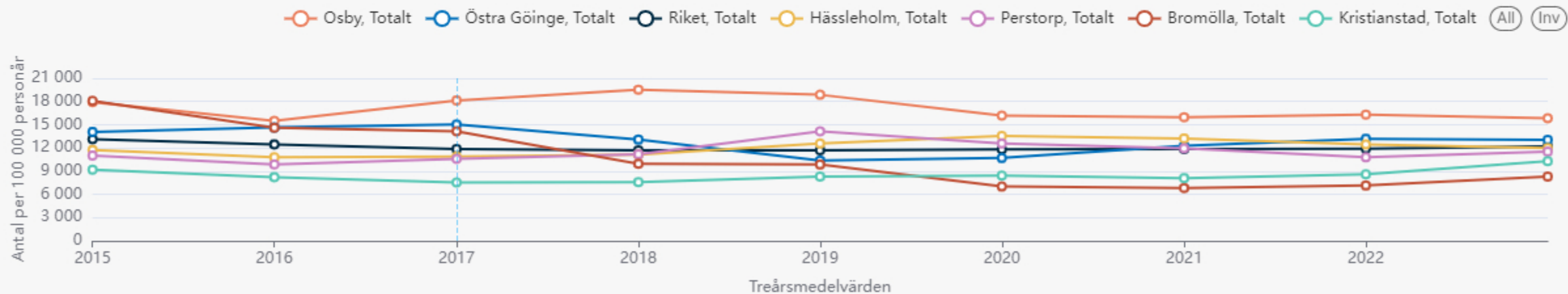
### Antal påverkbara slutenvårdstillfällen per 100 000 personår för personer på särskilda boenden, 65 år eller äldre

Osby och Perstorp har sedan 2015 resultat under Riket. Hässleholm har minskat kontinuerligt från 2015 till 2023 då kurvan vände uppåt igen.

## Fallskador, hemsjukvård ordinärt boende

Önskat värde: lågt

I Stockholm är primärvårdsansluten hemsjukvård i ordinärt boende kvar i regionens ansvar, därför saknas uppgift för kommunerna i länet.

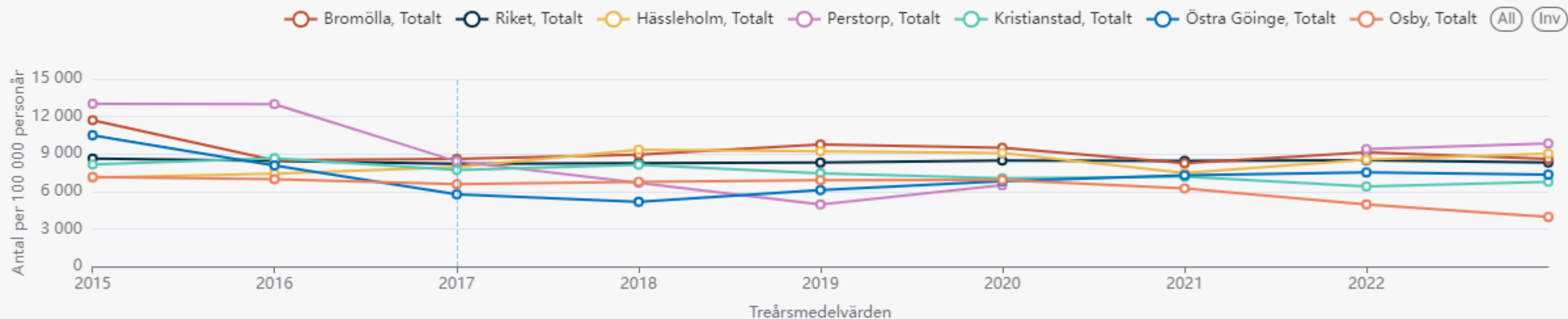


**Fallskador med inskrivning i slutenvård per 100 000 personår för personer med kommunala hälso- och sjukvårdsinsatser i ordinärt boende 65 år och äldre**

Hässleholm, Perstorp, Kristianstad och Bromölla ligger under värdet för Riket. Osby har stadigt legat under Riket hela mätperioden.

## Fallskador, särskilt boende

Önskat värde: lågt



### Fallskador med inskrivning i slutenvård per 100 000 personår för personer på särskilda boenden 65 år och äldre

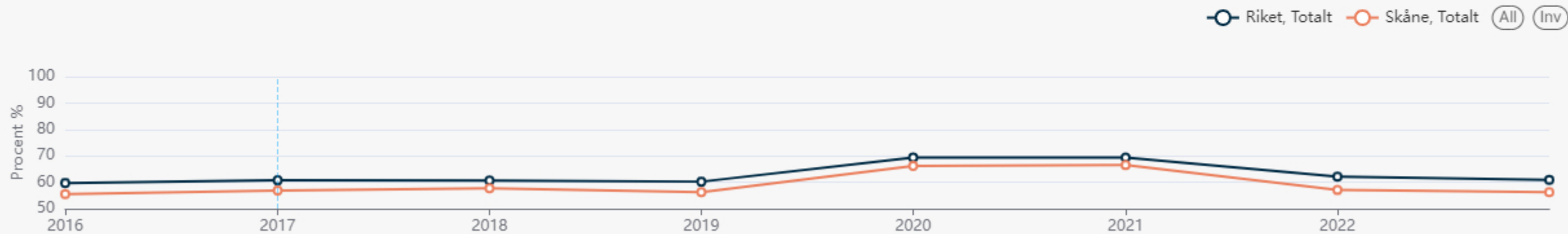
Hässleholm, Perstorp och Bromölla ligger över värdet för Riket. Osby har stadigt legat högt över Riket hela mätperioden och visar på bäst resultat bland kommunerna 2023.



# Regionprofiler

## Förtroende för hälso- och sjukvården i befolkningen

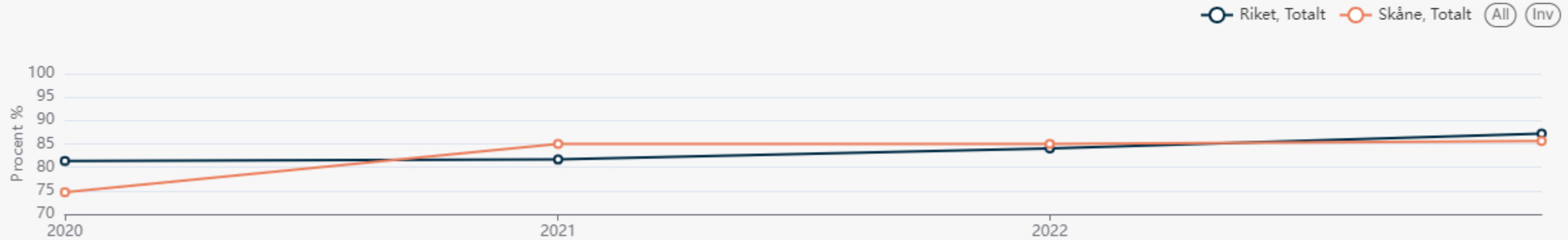
Önskat värde: högt



**Andel i befolkningen som har stort eller mycket stort förtroende för hälso- och sjukvården i sin helhet i sin region**

## Medicinsk bedömning inom tre dagar

Önskat värde: högt

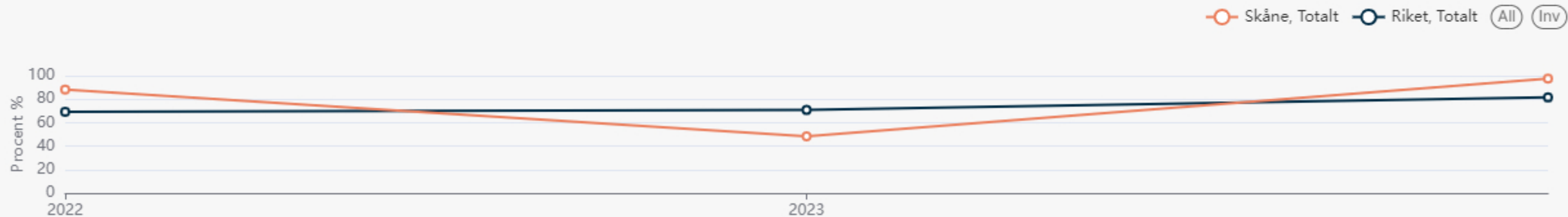


**Andelen medicinska bedömningar som genomförs av legitimerad personal i primärvård inom tre dagar från det att den enskilde har sökt kontakt, om vårdgivaren har bedömt att det behövs**

## Barn/unga besök vid psykisk ohälsa inom tre dagar

Önskat värde: högt

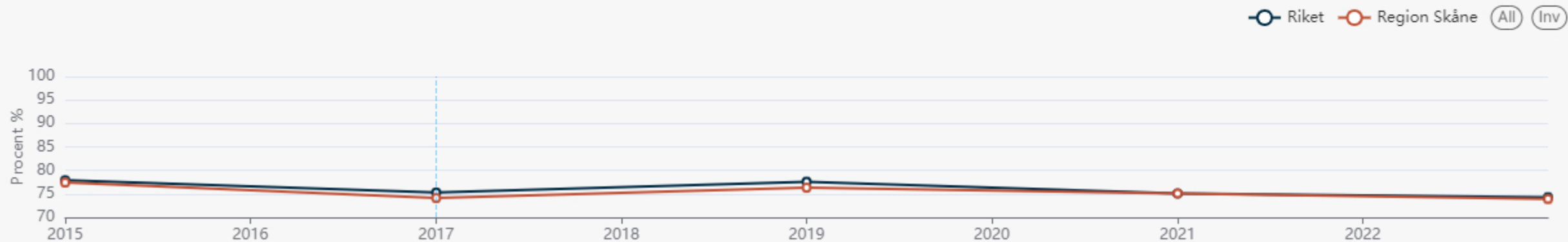
2022-2023 saknas data för tre regioner, 2024 för sju regioner.



**Andelen medicinska bedömningar som genomförs av legitimerad personal i primärvård inom tre dagar från det att den enskilde har sökt kontakt, om vårdgivaren har bedömt att det behövs**

## Tillgodosett vårdbehov, patientrapporterat, primärvård

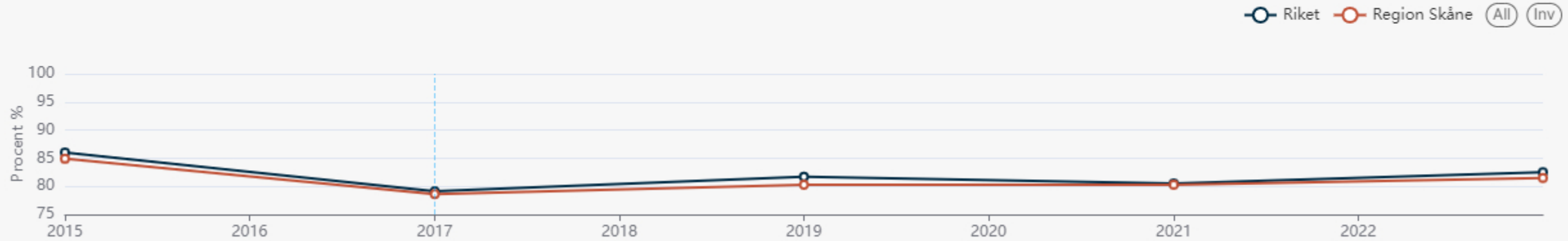
Önskat värde: högt



**Andel som besvarat frågan Anser du att ditt aktuella behov av vård/behandling har blivit tillgodosett? i nationell patientenkät positivt.**

## Delaktighet, patientrapporterat, primärvård

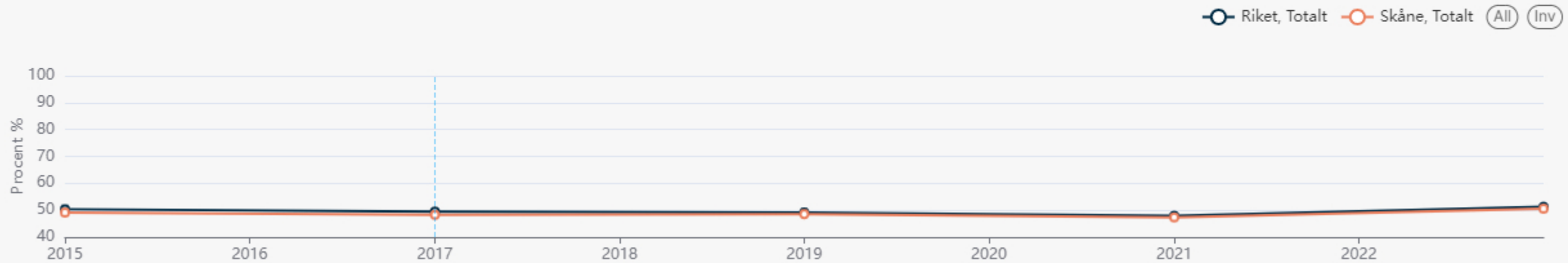
Önskat värde: högt



**Andel patienter i regionens primärvård som anser att de är delaktiga i besluten beträffande deras vård/behandling i den utsträckning de önskar**

## Diskuterat levnadsvanor, patientrapporterat, primärvård

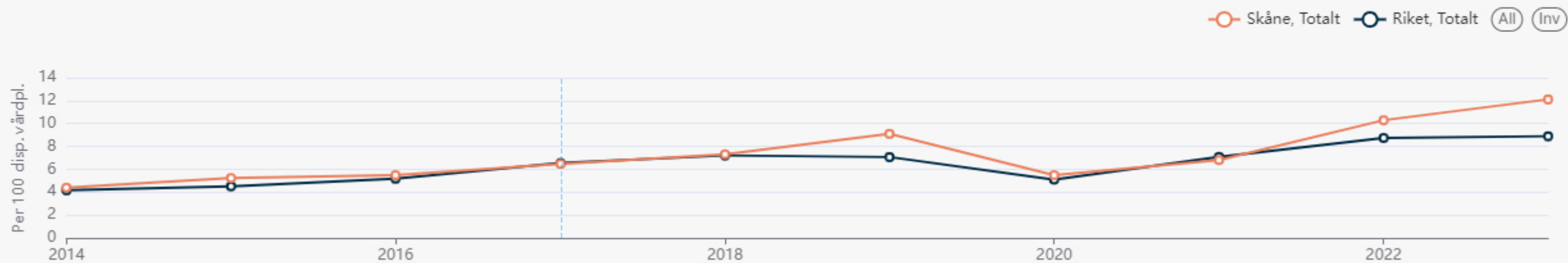
Önskat värde: högt



**Andel patienter som uppger att läkaren eller någon annan ur personalen diskuterat någon eller flera av följande: alkohol-, motions-, tobaks-, matvanor.**

## Överbeläggningar och utlokaliseringar

Önskat värde: lågt



Överbeläggningar och utlokaliserade patienter per 100 disponibla vårdplatser i den slutna somatiska vården



