

# Statistik SIP

Kvartal 1 - 2024

# Urval av data

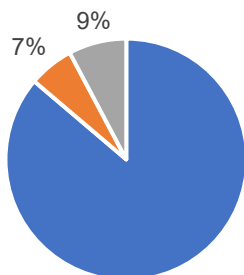
- Kvantitativ mätning
- Antal patienter med HSL uppdrag på vårdboende, ordinärt boende med hemsjukvård och gruppboende LSS
- Antal nya upprättade SIP i förhållande till antal patienter
- Antal uppföljda SIP i förhållande till antal patienter

# Utmaningar

- Manuel hantering kontra digitala system
- Inget nuläge av SIP på totalen
- Omsättning av patienter
- Gemensamt syfte & definition av data/urval
- Värdeskapande för lokal samverkan och på kommunbasis

# Resultat kvartal 1

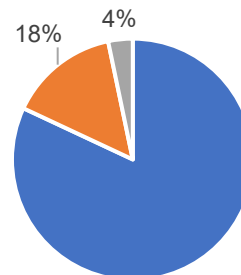
## Trelleborg



- Antal platser Vårdboende, Hemsjukvård ordinärt boende, Gruppboestad LSS
- Antal nya SIP procentuellt i förhållande till antal boende
- Antal uppföljda SIP procentuellt i förhållande till antal boende

Antal platser/patienter	1021
Antal nya SIP	69
Antal uppföljda SIP	95

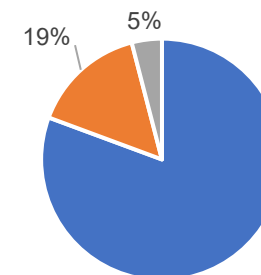
## Svedala



- Antal platser Vårdboende, Hemsjukvård ordinärt boende, Gruppboestad LSS
- Antal nya SIP procentuellt i förhållande till antal boende
- Antal uppföljda SIP procentuellt i förhållande till antal boende

Antal platser/patienter	330
Antal nya SIP	60
Antal uppföljda SIP	13

## Vellinge



- Antal platser Vårdboende, Hemsjukvård ordinärt boende, Gruppboestad LSS
- Antal nya SIP procentuellt i förhållande till antal boende
- Antal uppföljda SIP procentuellt i förhållande till antal boende

Antal platser/patienter	694
Antal nya SIP	132
Antal uppföljda SIP	32

# Fortsättning...

- Gemensam dialog med kommunerna
- Värdeskapande mätning – Kvantitativ (Kvalitativ)
- Mina planer & Respektive journalsystem
- Nuläge av SIP?
- Förutsättningar & samverkan för SIP
- Analys & Trafikljus Grön/Gul/Röd
- Användningsområden – Lokal samverkan