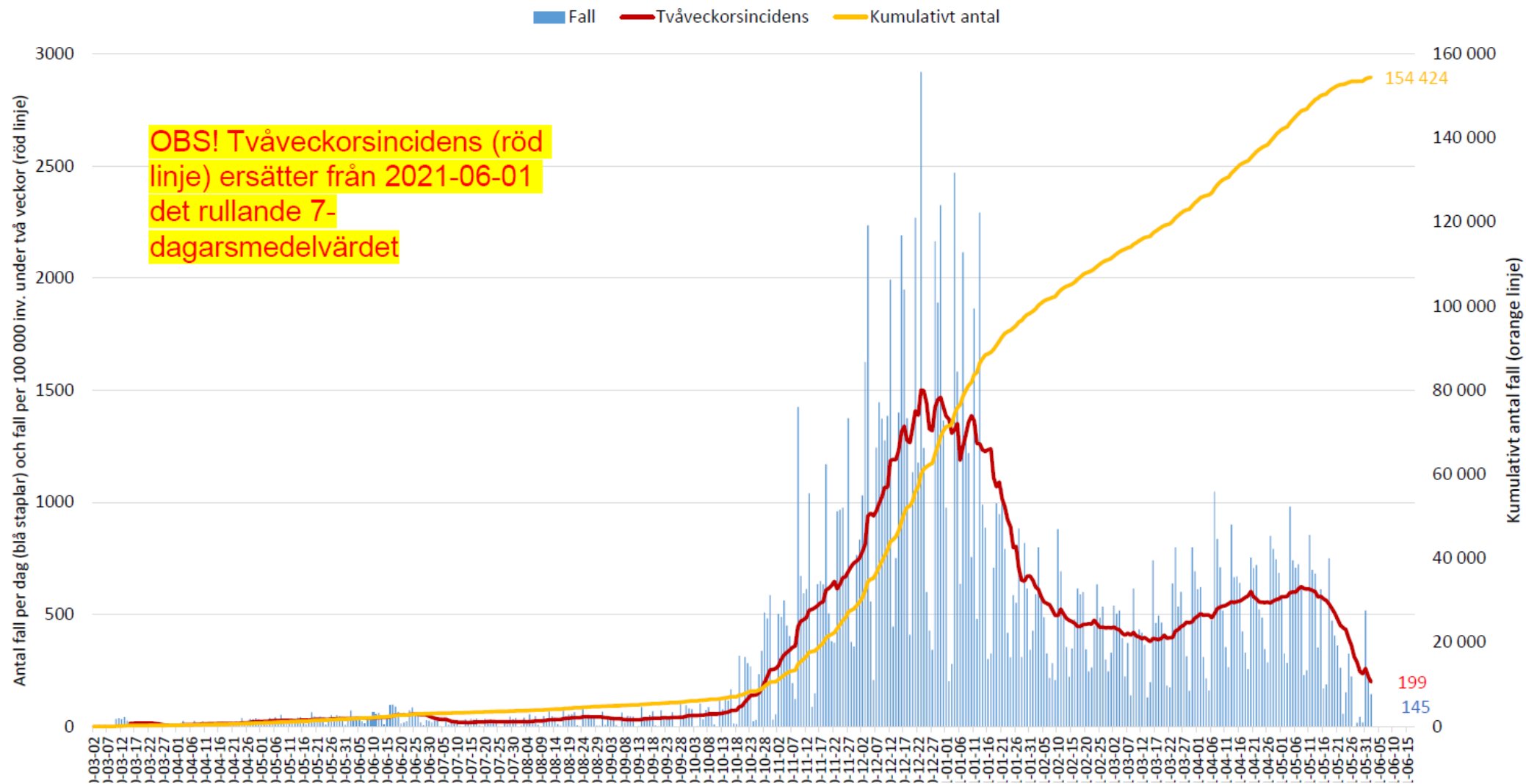


**Lägesuppdatering  
Covid 19  
Vaccinationer**

**Centralt Samverkansorgan  
4 juni 2021**

Lars Almroth

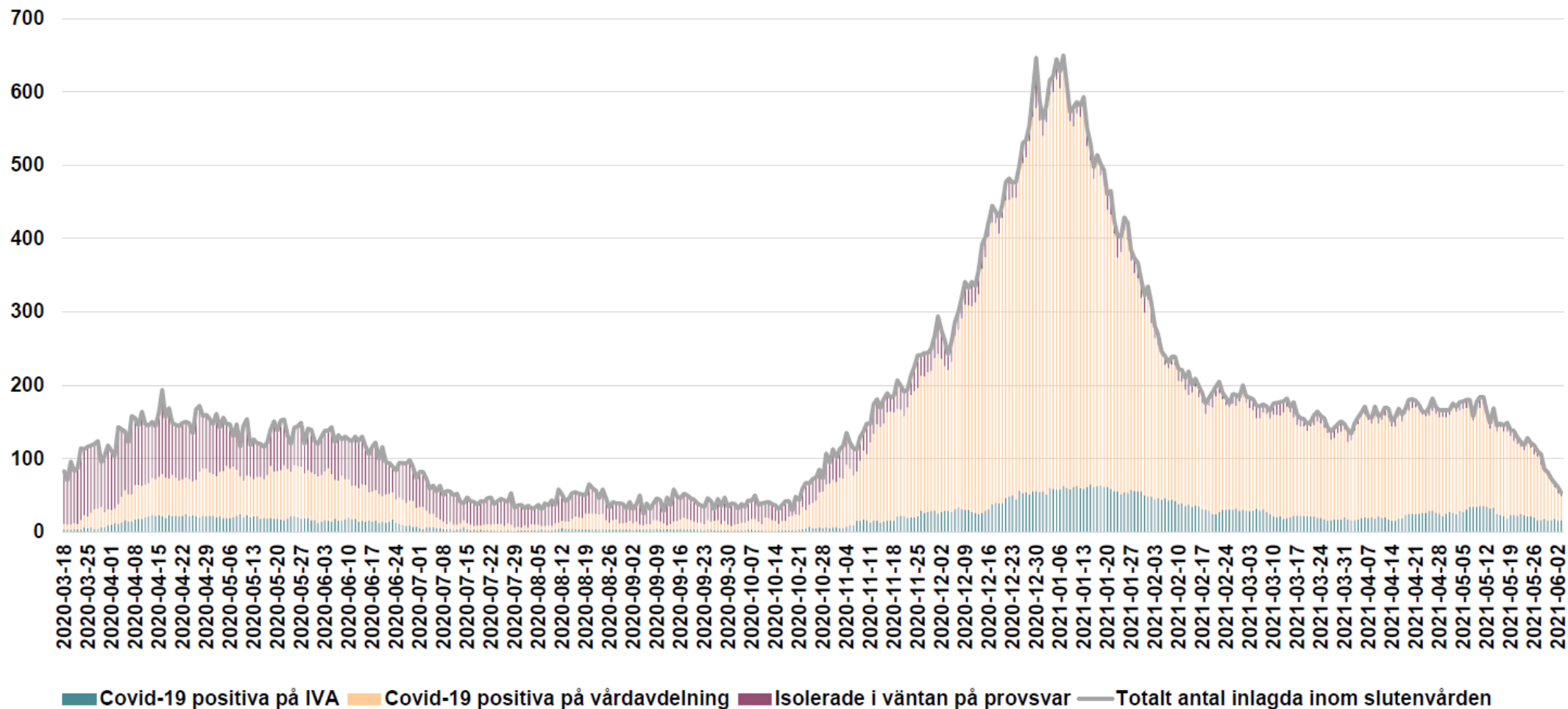
Antal rapporterade covid-19-fall i Skåne per dag (staplar), tvåveckorsincidens (röd linje) och kumulativt (gul linje)



# Region Skåne antal Covid-19, Slutenvård

Period 2020-03-18 – 2021-06-03

Staplarna visar hur många som är inlagda på sjukhus i Skåne, antingen som misstänkt Covid-infektion i väntan på provsvar eller påvisad Covid-infektion på vårdavdelning eller intensivvårdsavdelning. Varje stapel är en ögonblicksbild från kl. 08.00 respektive dag. Patienter kan röra sig mellan de olika grupperna eller skrivas ut och nya patienter skrivas in mellan varje ögonblicksbild.



- Fas 3 pågår/avslutas med 60-64 och riskgrupper
  - socialt utsatta (hemlöshet, sprutbyte, vissa riskgrupper i psykiatri) pågår/på väg avslutas.
  - sommarvikarier från äldreomsorg – SUS
  - En handlingsplan för att uppnå bättre och likvärdig vaccinationstäckning även i socio-ekonomiskt svaga områden Har tagits fram tillsammans med kommuner, Länsstyrelsen och frivilligorganisationer. Går in i implementeringsfas som nästa steg.
- Fas 4:
  - ca 50 %, nästan 86 000 av de mellan 50-59 år är vaccinerade
  - fler vaccinationsställen denna vecka. Nästan alla nästa vecka. Samtliga från v 24
  - bokningsöversikt lediga tider
  - Nya tider släpps kontinuerligt –nästa åldersgrupp 45+ från fredag (idag)

# Statistik (fram till 3 juni)

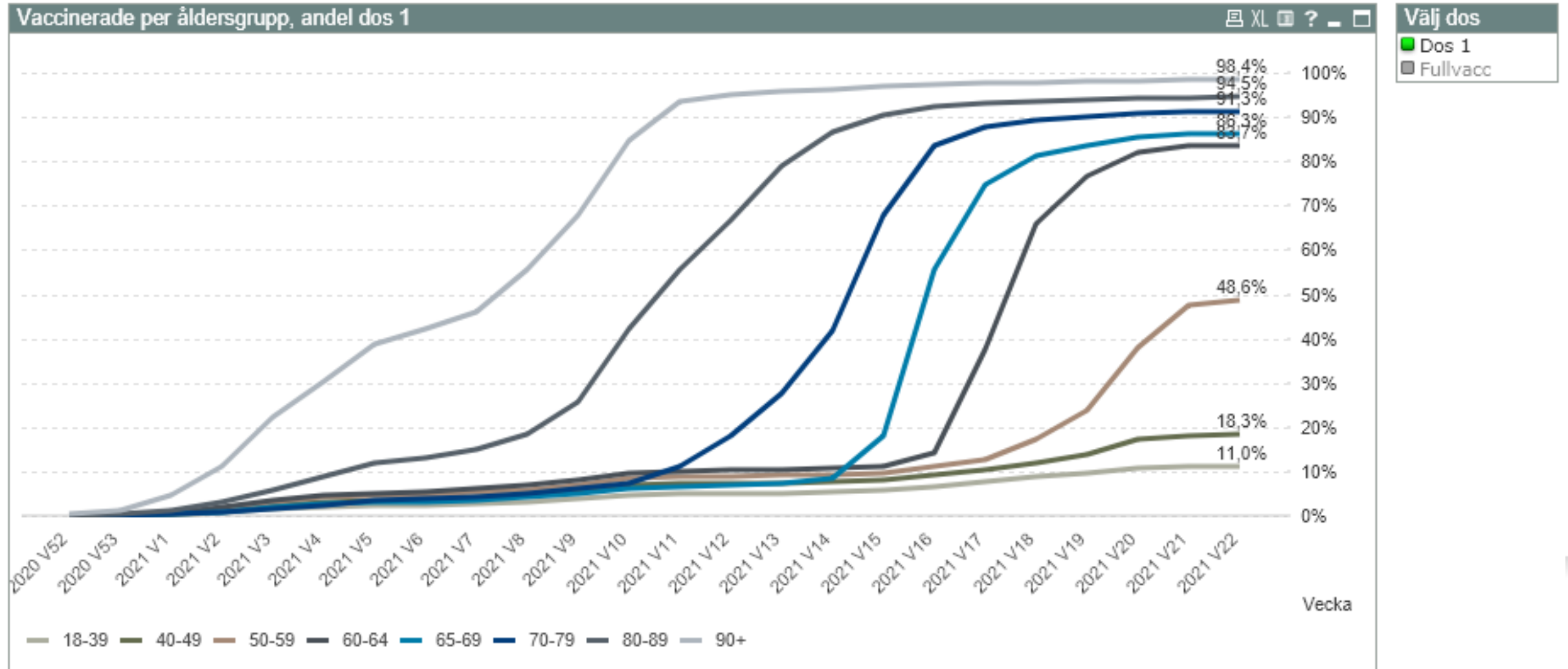
Antal vaccinerade (unika patienter) ?	
<b>481 827</b>	
Dos 1	Fullvacc
480 381	195 764

Antal vaccinationer ?
<b>676 628</b>
Totalt antal utförda stick

	Andel vaccinerade ?	
	Dos 1	Fullvacc
18-64	27,3%	6,6%
65+	91,1%	50,3%

Andel vaccinerade ?	
Dos 1	Fullvacc
43,7%	17,8%

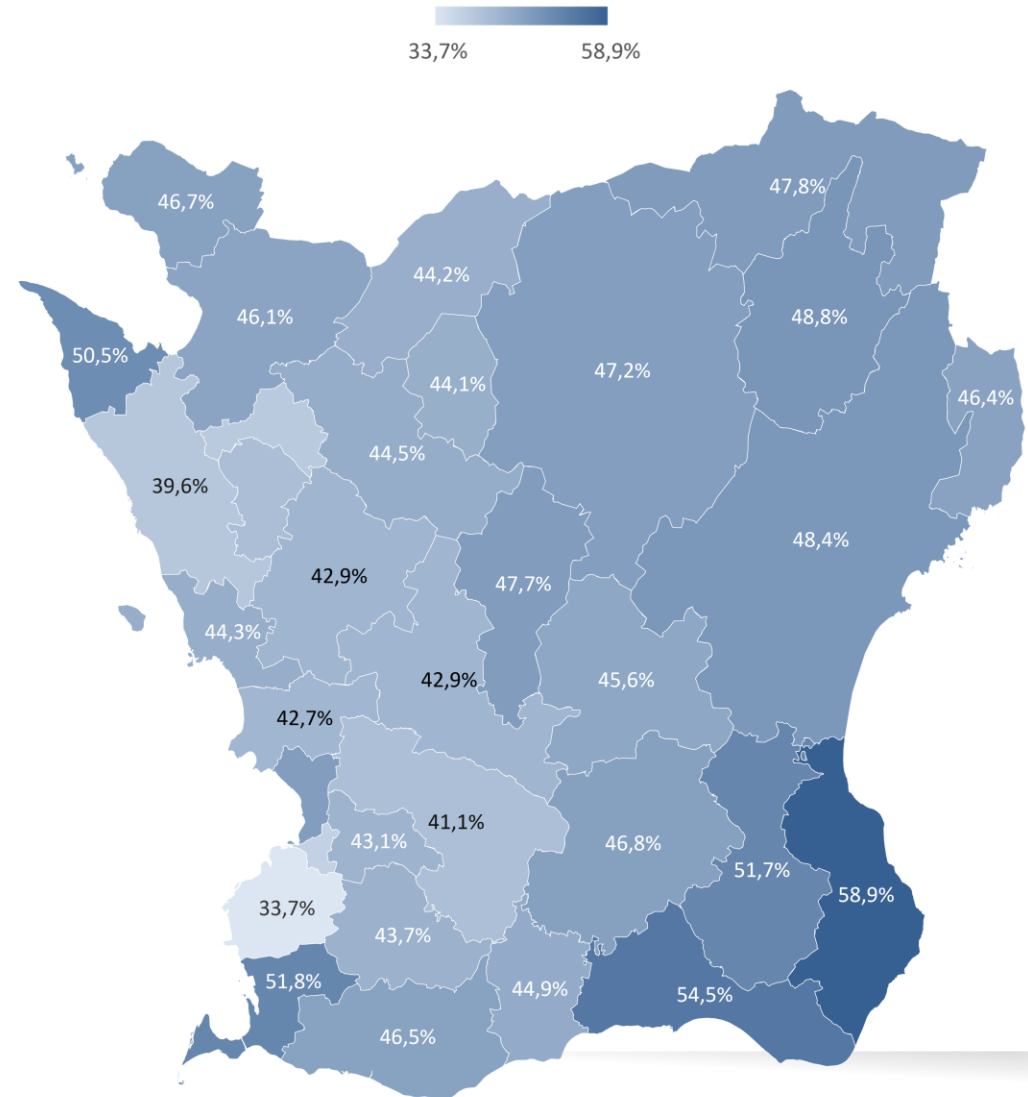
# Vaccinerade dos 1 per åldersgrupp över tid



# Vaccinerade (alla) per kommun i Skåne

	Andel som fått Dos 1	Fullvacc	Vaccinerade	Invånare 18+
	43,6%	17,8%	481 229	1 099 574
Simrishamn	58,9%	28,0%	9 685	16 347
Ystad	54,5%	23,7%	13 957	25 560
Vellinge	51,8%	20,0%	14 788	28 446
Tomelilla	51,7%	21,6%	5 709	10 983
Höganäs	50,5%	25,2%	10 993	21 707
Östra Göinge	48,8%	18,3%	5 665	11 577
Kristianstad	48,4%	19,8%	33 300	68 511
Osby	47,8%	21,3%	5 066	10 557
Höör	47,7%	21,0%	6 303	13 173
Lomma	47,4%	19,6%	8 717	18 355
Hässleholm	47,2%	20,6%	19 818	41 896
Sjöbo	46,8%	19,7%	7 352	15 649
Båstad	46,7%	21,3%	5 990	12 795
Trelleborg	46,5%	18,4%	16 984	36 459
Bromölla	46,4%	20,1%	4 707	10 103
Ängelholm	46,1%	19,5%	15 935	34 482
Hörby	45,6%	16,9%	5 730	12 550
Skurup	44,9%	17,8%	5 704	12 687
Klippan	44,5%	18,9%	6 361	14 264
Landskrona	44,3%	17,2%	16 166	36 385
Örkelljunga	44,2%	19,7%	3 700	8 350
Perstorp	44,1%	20,2%	2 560	5 793
Svedala	43,7%	17,8%	7 390	16 903
Staffanstorps	43,1%	18,3%	8 339	19 283
Eslöv	42,9%	19,0%	11 446	26 577
Svalöv	42,9%	15,3%	4 750	11 055
Kävlinge	42,7%	15,2%	10 358	24 196
Bjuv	41,2%	16,9%	5 024	12 149
Lund	41,1%	16,3%	41 976	101 820
Helsingborg	39,6%	16,8%	46 996	118 420
Åstorp	39,0%	16,5%	4 767	12 205
Burlöv	37,7%	16,7%	5 655	14 988
Malmö	33,7%	14,4%	93 140	275 349

Andel av befolkningen som vaccinerats med dos 1

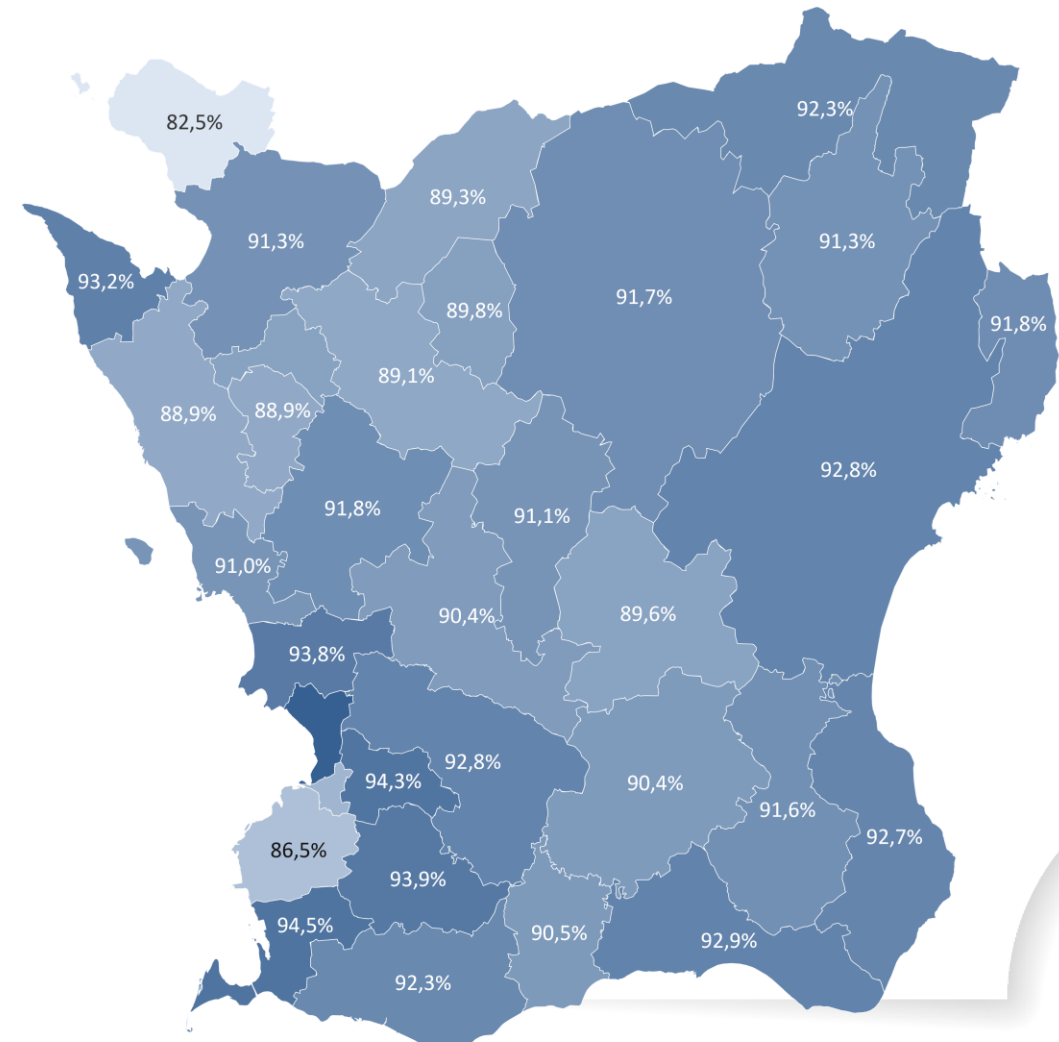


# Vaccinerade 65+ per kommun i Skåne

Andel av befolkningen som vaccinerats med dos 1



	Andel som fått		Vaccinerade	Invånare 65+
	Dos 1	Dos 2		
	91,1%	50,3%	258 245	282 275
Lomma	96,6%	53,8%	5 127	5 297
Vellinge	94,5%	52,2%	8 236	8 680
Staffanstorps	94,3%	52,1%	4 531	4 788
Svedala	93,9%	50,3%	3 889	4 134
Kävlinge	93,8%	41,5%	5 778	6 150
Höganäs	93,2%	60,4%	7 127	7 624
Ystad	92,9%	48,8%	8 342	8 963
Kristianstad	92,8%	48,4%	18 098	19 413
Lund	92,8%	50,4%	20 730	22 250
Simrishamn	92,7%	51,6%	6 414	6 874
Trelleborg	92,3%	46,5%	9 427	10 187
Osby	92,3%	49,1%	3 191	3 455
Bromölla	91,8%	48,9%	2 950	3 199
Svalöv	91,8%	41,5%	2 483	2 701
Hässleholm	91,7%	50,2%	11 587	12 608
Tomelilla	91,6%	48,2%	3 327	3 611
Östra Göinge	91,3%	43,4%	3 118	3 407
Ängelholm	91,3%	49,9%	9 735	10 626
Höör	91,1%	53,4%	3 443	3 763
Landskrona	91,0%	48,4%	8 997	9 862
Skurup	90,5%	46,4%	3 118	3 438
Sjöbo	90,4%	45,6%	4 255	4 685
Eslöv	90,4%	54,5%	6 007	6 614
Perstorp	89,8%	53,5%	1 525	1 694
Åstorp	89,7%	53,4%	2 644	2 940
Hörby	89,6%	39,8%	3 319	3 703
Örkelljunga	89,3%	52,4%	2 280	2 541
Klippan	89,1%	53,7%	3 657	4 095
Bjuv	88,9%	50,5%	2 710	3 026
Helsingborg	88,9%	50,8%	25 802	28 928
Burlöv	87,6%	52,2%	3 022	3 437
Malmö	86,5%	50,3%	47 420	54 621
Båstad	82,5%	48,0%	4 100	4 961





# Preliminär tidplan för vaccination mot covid-19

Fas 4	Du som är:	Kan boka tid från och med:
	<b>45–49 år</b> Född 1976 eller tidigare	Början av juni
	<b>40–44 år</b> Född 1981 eller tidigare	Mitten av juni
	<b>35–39 år</b> Född 1986 eller tidigare	Slutet av juni
	<b>30–34 år</b> Född 1991 eller tidigare	Början av juli
	<b>29–18 år</b> Född 1992 eller senare	Slutet av juli

**1177**  
VÅRDGUIDEN

